



# Report Morbillo 2026

Settimana ISO 17/2026 – dal 20/04/2026 al 26/04/2026

---

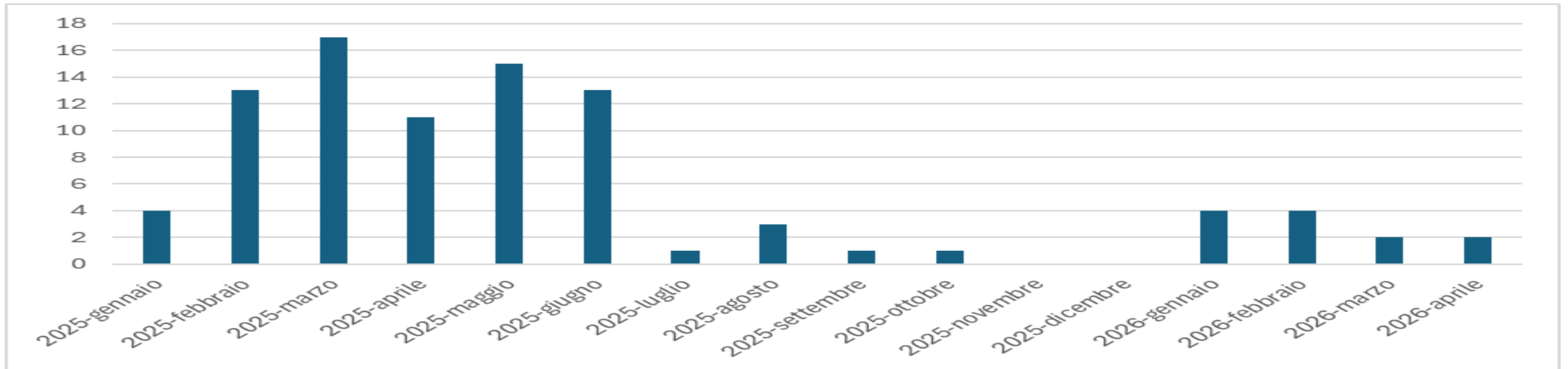
**29/04/2026**



Regione  
Lombardia

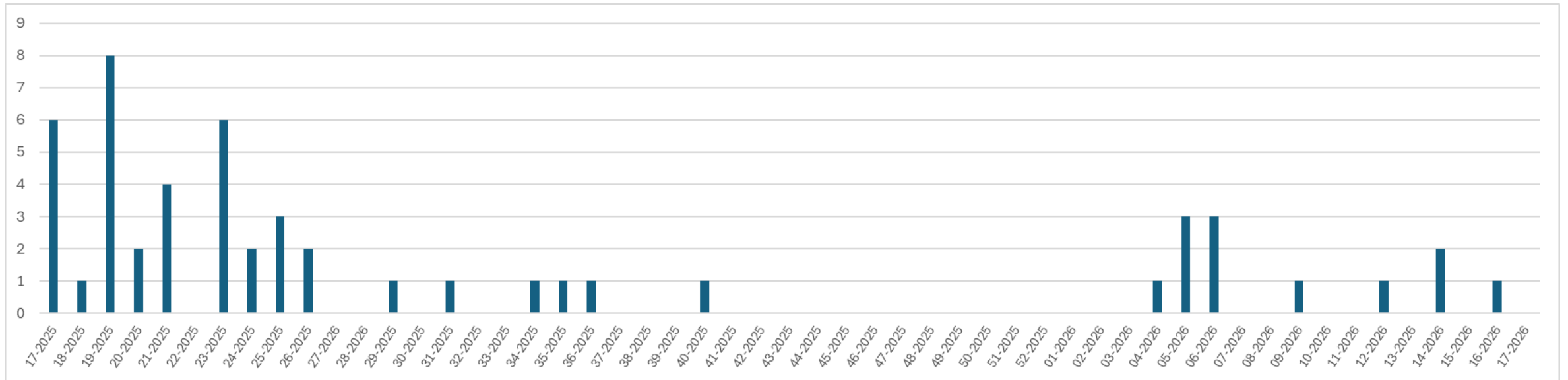
# Report Morbillo 2025-2026

- Casi confermati di morbillo in Lombardia nel 2025 e 2026, **per mese di inizio sintomi.**
- Casi totali 2026: 12
- Dati estratti da Sorveglianza Morbillo ISS (aggiornati al 29/04/2026)



# Report Morbillo 2025-2026

- Casi confermati di morbillo in Lombardia nel 2025 e 2026, **per settimana di inizio sintomi.**
- Casi totali 2026: 12
- Dati estratti da Sorveglianza Morbillo ISS (aggiornati al 29/04/2026)



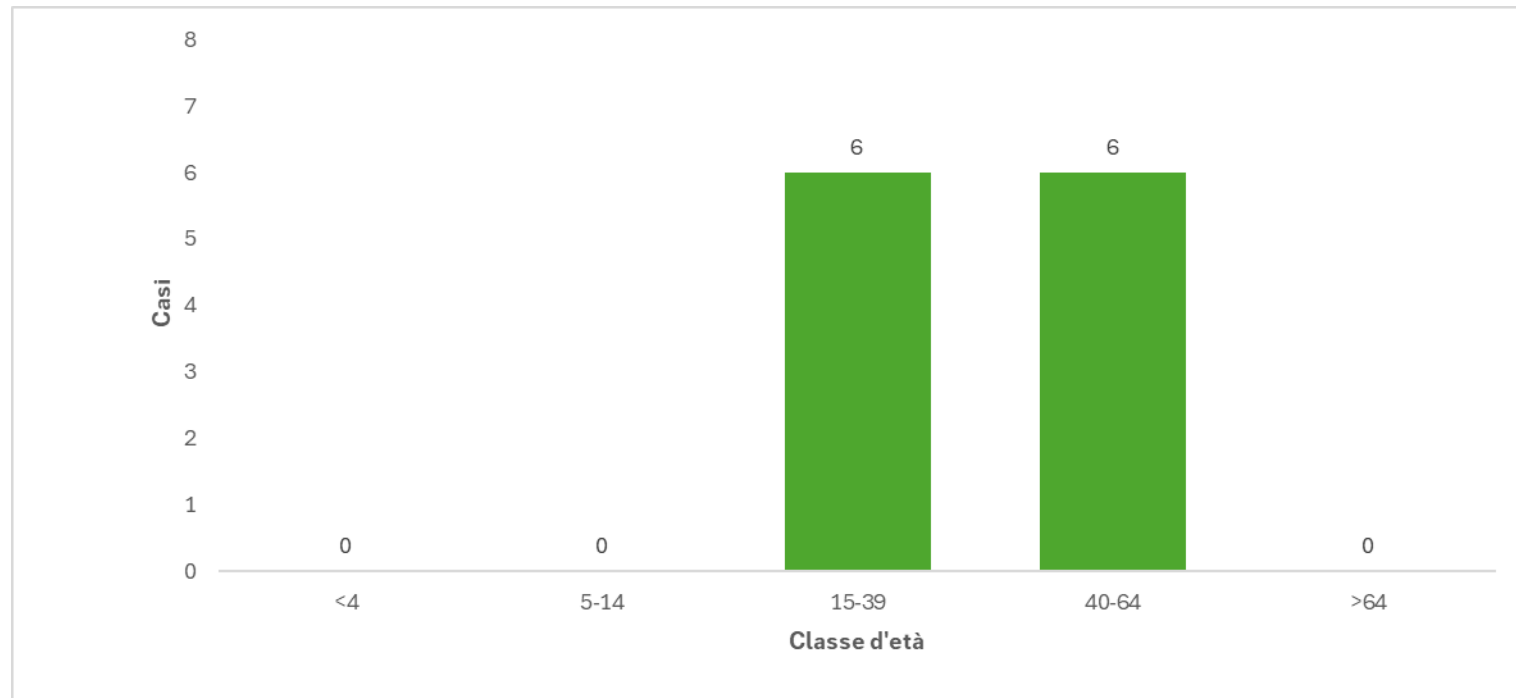
# Report Morbillo 2026

- Casi confermati di morbillo in Lombardia, **per ATS di presa in carico e mese di inizio sintomi.**
- Casi totali: 12
- Dati estratti da Sorveglianza Morbillo ISS (aggiornati al 29/04/2026)

| ATS                                      | Gennaio | Febbraio | Marzo | Aprile | Maggio | Giugno | Luglio | Agosto | Settembre | Ottobre | Novembre | Dicembre | TOTALE |
|--|---------|----------|-------|--------|--------|--------|--------|--------|-----------|---------|----------|----------|--------|
| ATS DELLA CITTA' METROPOLITANA DI MILANO | 3       | 4        | 2     | 1      | 0      | 0      | 0      | 0      | 0         | 0       | 0        | 0        | 10     |
| ATS DELL'INSUBRIA                        | 0       | 0        | 0     | 0      | 0      | 0      | 0      | 0      | 0         | 0       | 0        | 0        | 0      |
| ATS DELLA MONTAGNA                       | 0       | 0        | 0     | 0      | 0      | 0      | 0      | 0      | 0         | 0       | 0        | 0        | 0      |
| ATS DELLA BRIANZA                        | 0       | 0        | 0     | 0      | 0      | 0      | 0      | 0      | 0         | 0       | 0        | 0        | 0      |
| ATS DI BERGAMO                           | 0       | 0        | 0     | 1      | 0      | 0      | 0      | 0      | 0         | 0       | 0        | 0        | 1      |
| ATS DI BRESCIA                           | 1       | 0        | 0     | 0      | 0      | 0      | 0      | 0      | 0         | 0       | 0        | 0        | 1      |
| ATS DELLA VAL PADANA                     | 0       | 0        | 0     | 0      | 0      | 0      | 0      | 0      | 0         | 0       | 0        | 0        | 0      |
| ATS DI PAVIA                             | 0       | 0        | 0     | 0      | 0      | 0      | 0      | 0      | 0         | 0       | 0        | 0        | 0      |
| LOMBARDIA                                | 4       | 4        | 2     | 2      | 0      | 0      | 0      | 0      | 0         | 0       | 0        | 0        | 12     |

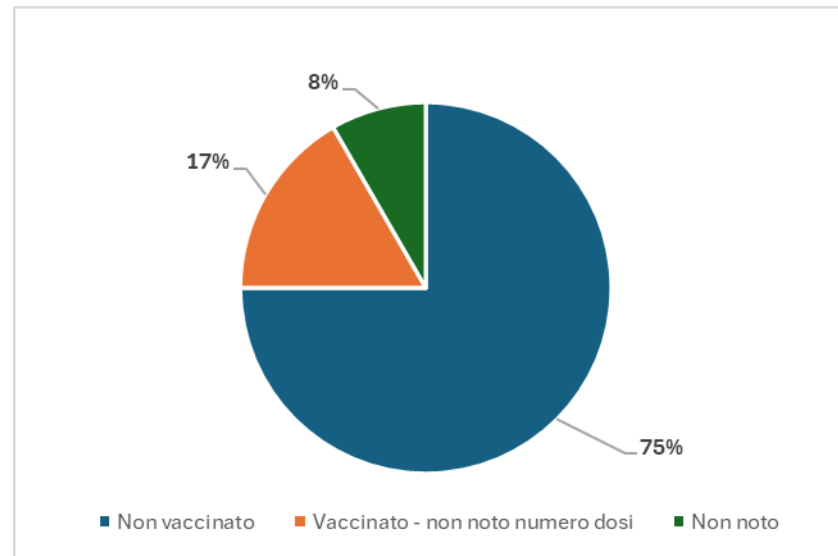
# Report Morbillo 2026

- Casi confermati di morbillo in Lombardia nel 2025, **per fascia di età**.
- Casi totali: 12
- Dati estratti da Sorveglianza Morbillo ISS (aggiornati al 29/04/2026)



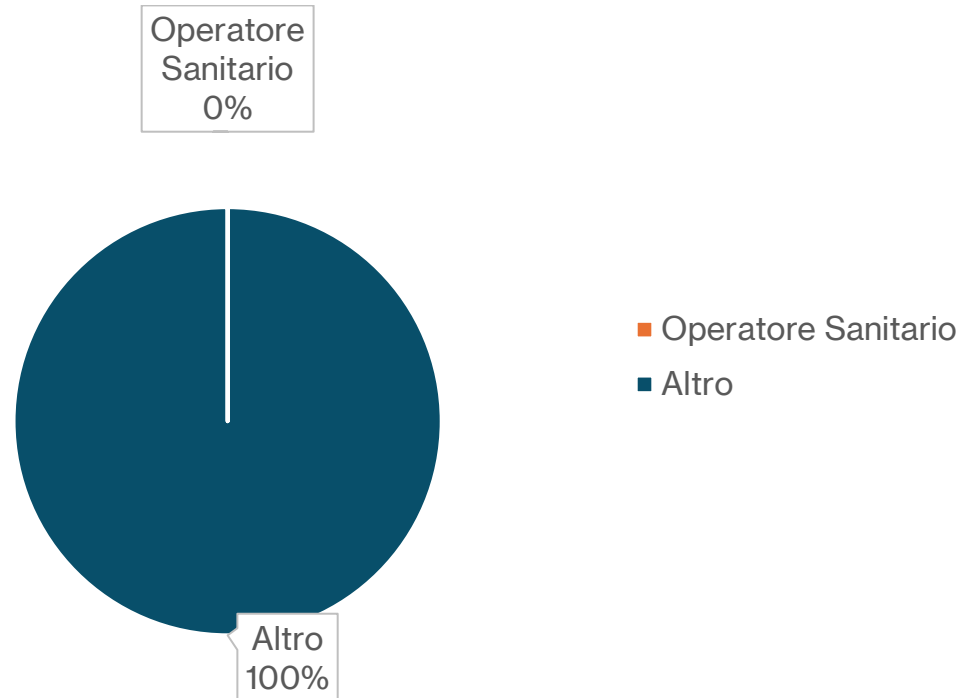
# Report Morbillo 2026

- **Stato vaccinale** dei casi di morbillo confermati di morbillo in Lombardia nel 2026; il dato vaccinale è estratto dalla segnalazione di malattia infettiva.
- Casi totali: 12
- Dati estratti da Sorveglianza Morbillo ISS (aggiornati al 29/04/2026)



# Report Morbillo 2026

- Percentuale di **operatori sanitari** tra i casi confermati di morbillo in Lombardia nel 2025 e 2026.
- Casi totali: 12
- Dati estratti da Sorveglianza Morbillo ISS (aggiornati al 29/04/2026)



Gruppo Patologie selezionate: ALL | Patologie selezionate: MORBILLO

Data di presa in carico pratica più recente: 20/01/2026 ? i ☰



**Totale Regionale**  
**79**

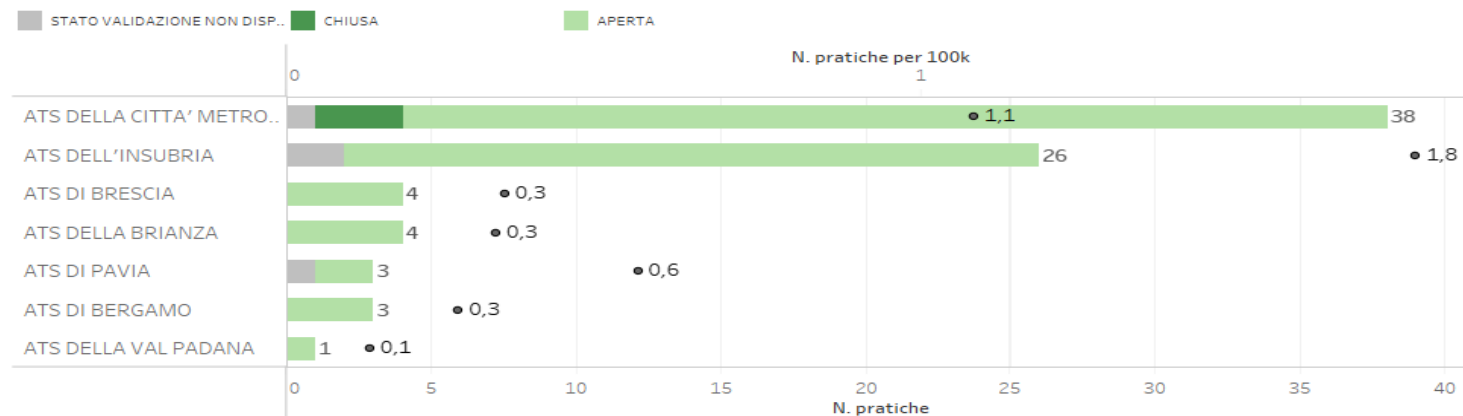
**Incidenza Regionale**  
**0,8**  
(calcolata su 100k abitanti)

Periodo dal:  
01/01/2025

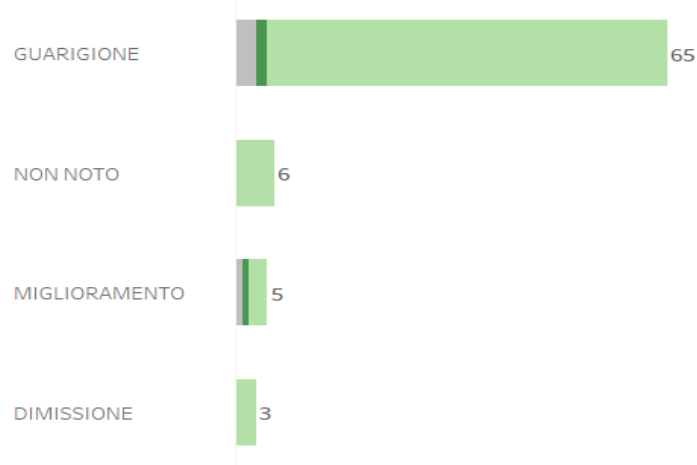
al:  
31/12/2025

Ultimo stato validazione  
VALIDATA: CASO CONFE..

**Pratiche per ATS** Seleziona l'indicatore per cui colorare la mappa: Num. Pratiche



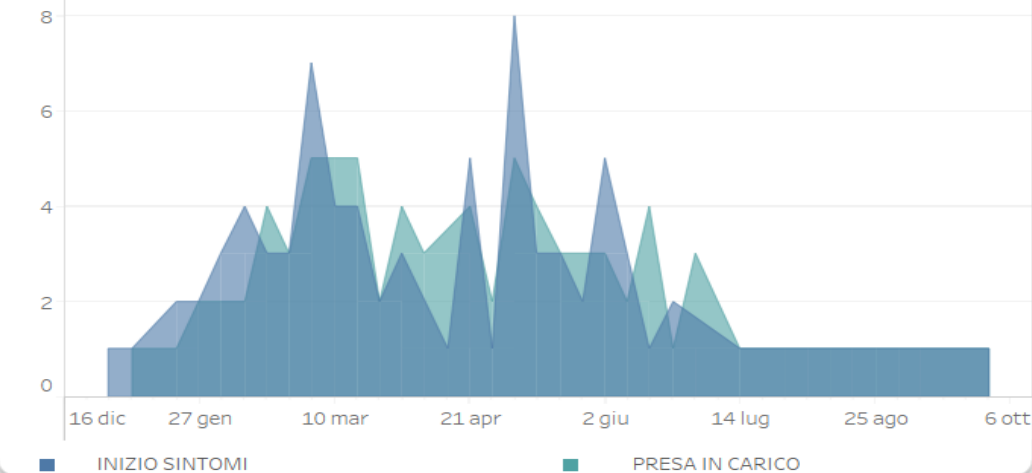
## Pratiche per Esito Malattia



## per Patologia




## Trend per Data Presa in Carico ed Inizio Sintomi



Pratiche morbillo dal 01/01/2025 al 31/12/2025 – **Dati estratti da SMI**

Gruppo Patologie selezionate: ALL | Patologie selezionate: MORBILLO

Data di presa in carico pratica più recente: 27/04/2026   



Totale Regionale

12

Incidenza Regionale

0,2

(calcolata su 100k abitanti)

Periodo dal:

01/01/2026

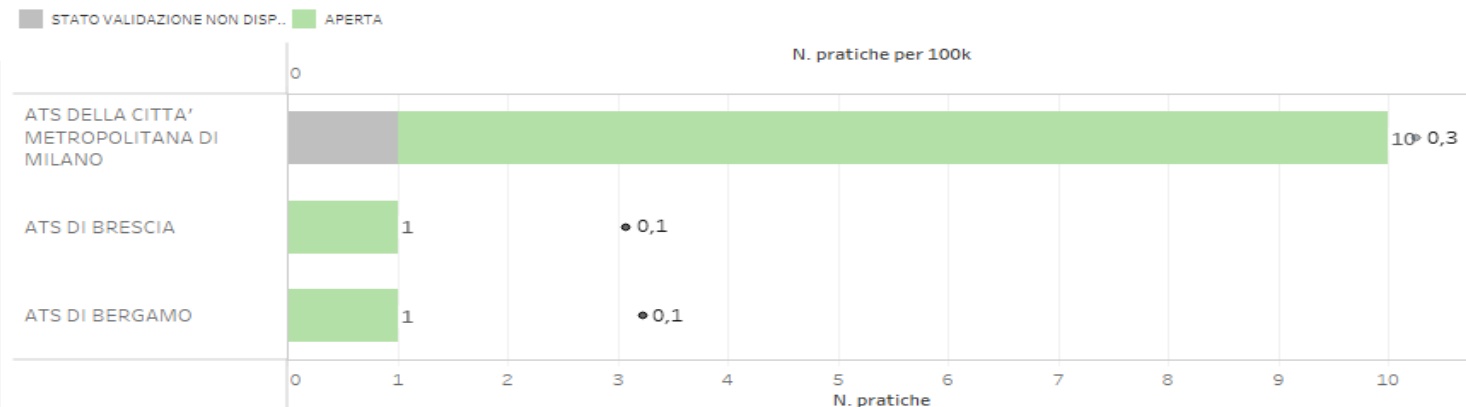
al:

26/04/2026

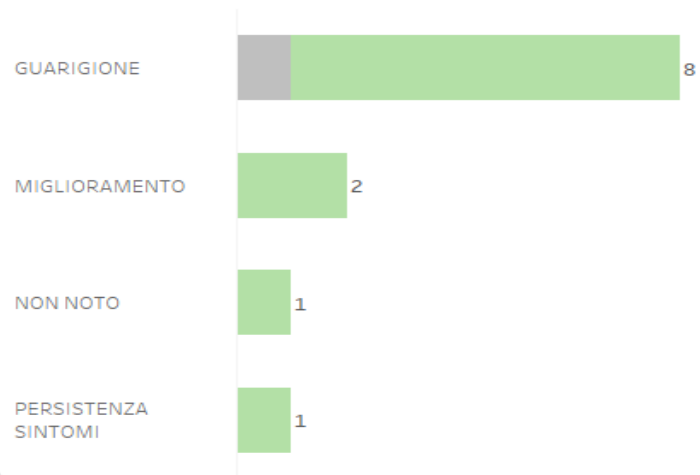
Ultimo stato validazione

VALIDATA: CASO CONFE..

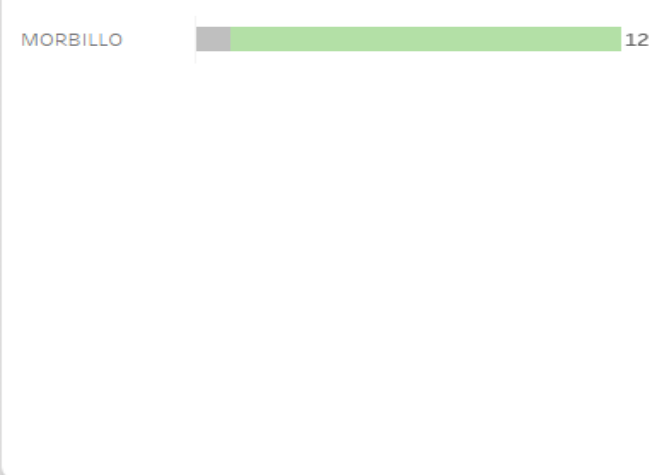
Pratiche per ATS Seleziona l'indicatore per cui colorare la mappa: Num. Pratiche



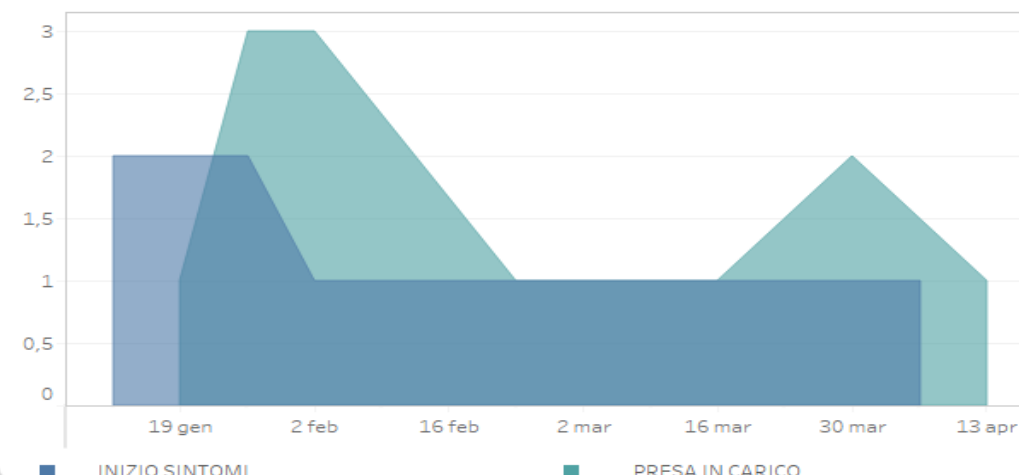
Pratiche per Esito Malattia



per Patologia



Trend per Data Presa in Carico ed Inizio Sintomi



Pratiche morbillo per ATS Segnalazione (in fase di aggiornamento)