


# Il settore idrico attraverso i dati CPT

Il Servizio idrico integrato tra istanze regolatorie e  
nuovi assetti organizzativi



# Il settore nei CPT

Il settore comprende i segmenti in cui è organizzato il Servizio idrico integrato:

- Acquedotto
- Fognatura
- Depurazione

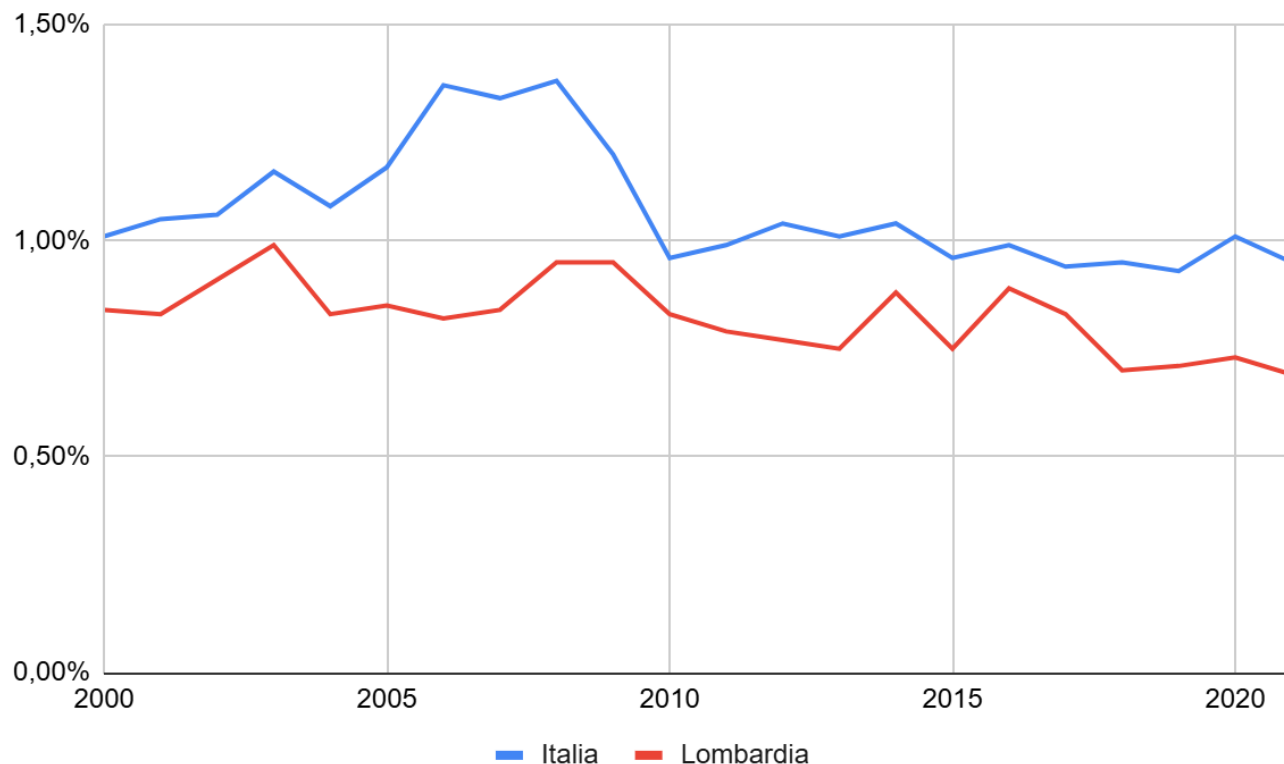
Le spese sono relative al Settore pubblico allargato (SPA), considerata la rilevanza della gestione degli enti partecipati e in house delle pubbliche amministrazioni

Le spese sono indicizzate all'inflazione e sono elaborate dagli open data CPT

## Incidenza percentuale della spesa per SII sulla spesa totale

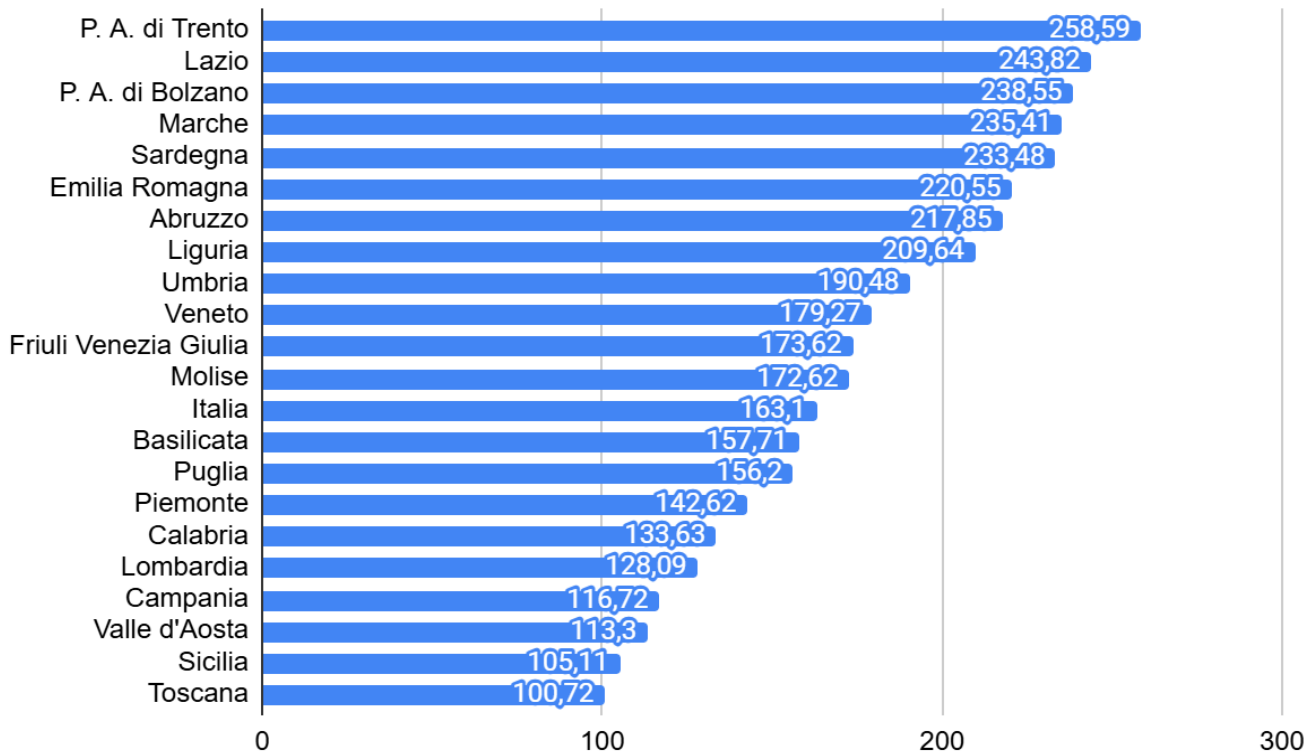
Il grafico dimostra che l'incidenza della spesa destinata al SII sulla spesa totale in Lombardia si mantiene costantemente al di sotto del dato nazionale.

Nel 2021 il dato regionale si attesta allo 0,64%.



# Spesa pro-capite destinata al settore SII nel 2021 per le Regioni Italiane

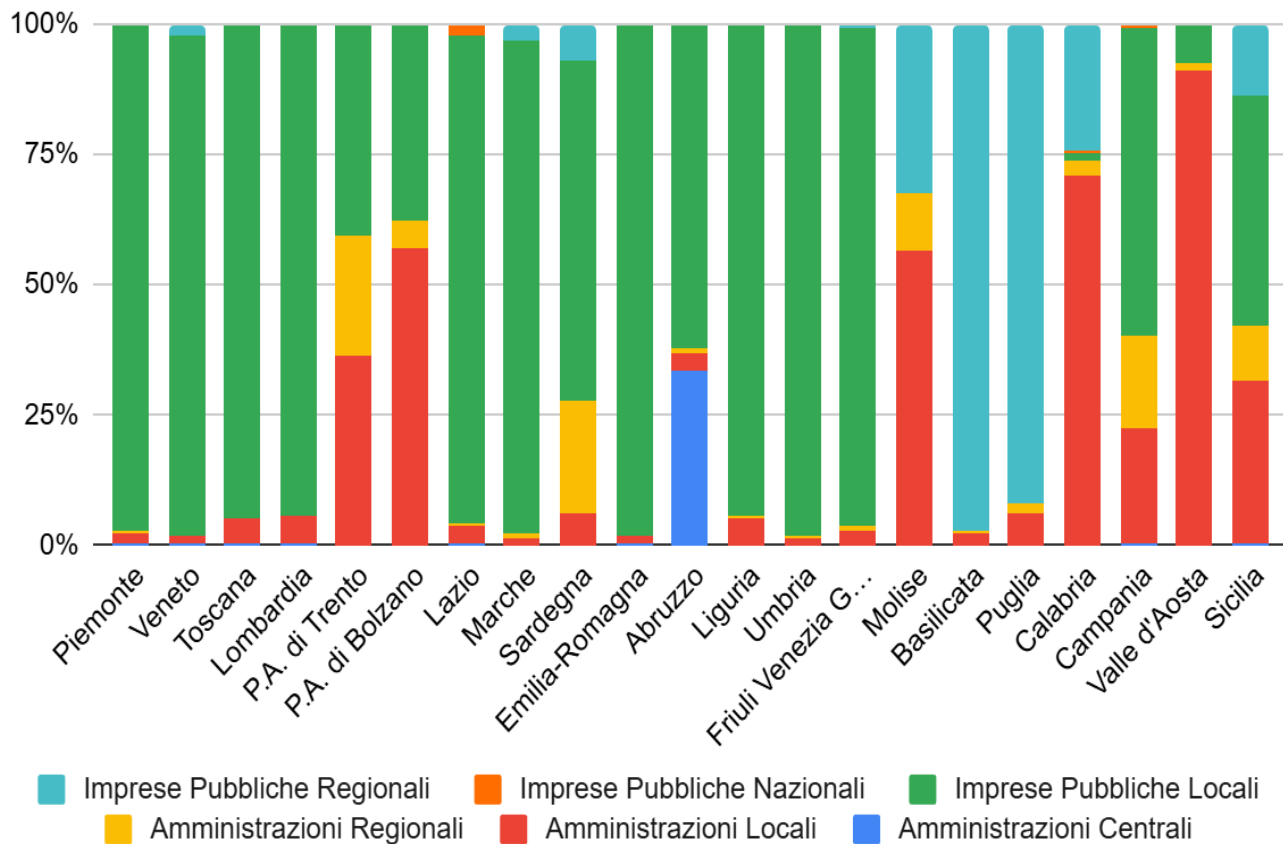
La Lombardia si colloca al di sotto del valore nazionale in relazione alla spesa pro-capite per il Servizio Idrico Integrato nel 2021.



## Spesa nel settore SII per soggetto nelle regioni italiane (2021)

La ripartizione della spesa nel settore SII nell'anno 2021 per categoria di soggetti mette in evidenza importanti differenze tra le regioni italiane.

Nella maggior parte di esse il soggetto che si fa carico della spesa pubblica nel settore SII è rappresentato dalle Imprese Pubbliche Locali.



## Modelli di organizzazione del SII tra regioni italiane

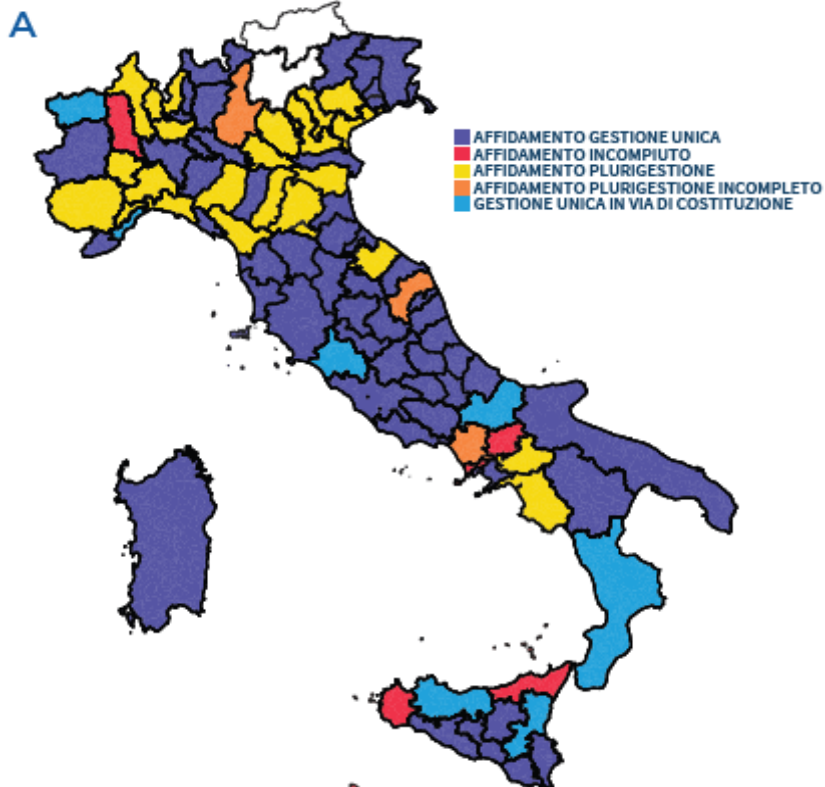
Organizzazione per Ambiti territoriali ottimali del servizio idrico integrato :

1. Il modello regionale - 12 Regioni che hanno optato per un ATO unico (Abruzzo, Basilicata, Calabria, Campania, Emilia-Romagna, Friuli-Venezia Giulia, Molise, Puglia, Sardegna, Toscana, Umbria e Valle d'Aosta)
2. Modello sub regionale provinciale: 50 ATO di delimitazione inferiore al territorio regionale;

Unicità della gestione all'interno degli ATO, ammessi sub ambiti di gestione a livello regionale, e applicazione di alcune deroghe previste dal legislatore.



# RIPARTIZIONE TERRITORIALE DELLO STATO DEGLI AFFIDAMENTI DEL SERVIZIO IDRICO INTEGRATO [ANNO 2024]



Fonte: elaborazione Fondazione Utilitatis su dati gestori, ARERA ed EGA



## Modelli di gestione del SII tra regioni italiane

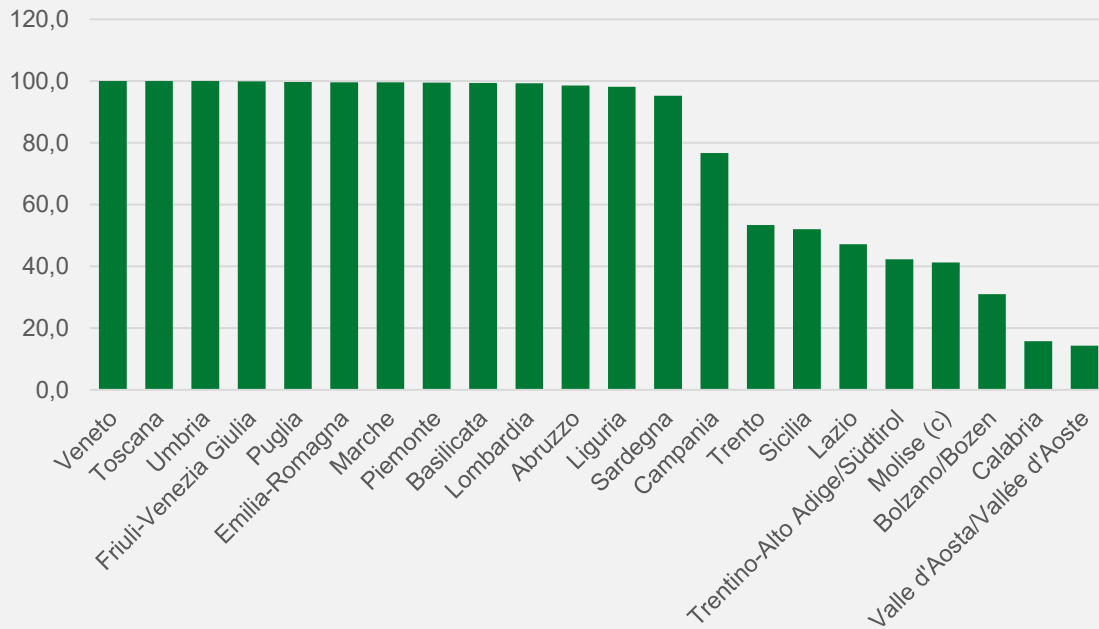
In Italia, secondo Istat, nel 2022 ci sono oltre 2 mila soggetti che gestiscono le diverse fasi del servizio idrico – per la precisione sono 2110 e ben 1738 lo fanno in economia, ovvero senza affidarsi a terzi.

Tale tendenza è diffusa soprattutto nelle regioni del Sud Italia e nelle regioni autonome del Nord, dove il servizio idrico integrato è gestito spesso a livello comunale.

I gestori specializzati sono presenti soprattutto nelle regioni del nord



# Popolazione residente servita da servizio pubblico di distribuzione acqua da soggetti con gestione specializzata (%), anno 2022



La frammentazione degli operatori del Servizio idrico integrato può avere ripercussioni sulla qualità del servizio erogato alle famiglie e in generale sull'efficienza della distribuzione dell'acqua.

Secondo la relazione sul Servizio idrico integrato della Camera dei Deputati dai dati ARERA 2023 si registra un tasso di perdite idriche pari al 41,8% sull'intero territorio nazionale, con punte di oltre il 55% in alcune regioni del Mezzogiorno.

La causa di questa perdita del volume d'acqua immesso in rete è dovuta in gran parte alle infrastrutture obsolete tanto che "l'ammodernamento e il rifacimento della nostra rete idrica è forse uno degli elementi più urgenti da affrontare per recuperare almeno una parte dei 3,4 miliardi di metri cubi che ogni anno vengono letteralmente dispersi nell'ambiente.

Ma per questo servono investimenti



# Perdite percentuali di rete in Italia per regione, anno 2023 (Calabria n.d.).



Con tecnologia Bing  
© GeoNames, Microsoft, TomTom



## In sintesi

- I dati CPT riflettono i modelli di governo e di gestione del SII nelle regioni italiane;
- Importanza degli investimenti per efficientare il servizio e quindi la spesa in conto capitale
- Le possibili aggregazioni nelle gestioni per superare la frammentazione degli operatori





GRAZIE PER L'ATTENZIONE

**Polis-Lombardia**  
Via Taramelli, 26 - 20124 Milano  
[www.polis.lombardia.it](http://www.polis.lombardia.it)