

Data Governance Prevenzione | Regione Lombardia

AWaRe: Farmaceutica Territoriale

ANNO 2025



Regione
Lombardia

Data Governance Prevenzione RL

AWaRe: Farmaceutica Territoriale

Anno 2025

1. Sommario

1.	SOMMARIO	1
1.	PREMESSA	1
2.	DATI DELLA POPOLAZIONE GENERALE PER REGIONE	2
3.	DATI DELLA POPOLAZIONE GENERALE PER ATS	3
4.	DATI DELLA POPOLAZIONE GENERALE PER ASST	4
5.	DATI DELLA POPOLAZIONE <14 ANNI PER REGIONE	5
6.	DATI DELLA POPOLAZIONE <14 ANNI PER ATS	6
7.	DATI DELLA POPOLAZIONE <14 ANNI PER ASST	7
8.	DATI DELLA POPOLAZIONE >65 ANNI PER REGIONE	8
9.	DATI DELLA POPOLAZIONE >65 ANNI PER ATS	9
10.	DATI DELLA POPOLAZIONE >65 ANNI PER ASST	10

1. Premessa

Regione Lombardia offre la possibilità di analizzare in dettaglio i dati sull'impiego degli antibiotici presso le diverse ATS distribuite sul territorio. Tale valutazione comprende una suddivisione accurata per fasce d'età, distinguendo tra individui solo i 14 anni e quelli oltre i 65 anni. I dati presenti nel report sono relativi all'utilizzo degli antibiotici da parte dei cittadini residenti nei distretti di competenza di ciascuna ASST, escludendo pertanto qualsiasi riferimento ai dati degli antibiotici impiegati all'interno delle strutture ospedaliere del territorio.

Per una valutazione più approfondita dell'efficacia degli antibiotici, è stata adottata la classificazione "AWaRe" dell'Organizzazione Mondiale della Sanità. Tale acronimo identifica le categorie di antibiotici in base al profilo di resistenza e alla loro rilevanza clinica. Tali categorie sono:

- **Access:** comprende gli antibiotici essenziali per trattare molte infezioni comuni; devono essere disponibili a livello comunitario e accessibili come opzione di prima linea.
- **Watch:** include gli antibiotici di seconda scelta, caratterizzati da un profilo di resistenza più elevato; il loro utilizzo dovrebbe essere limitato e regolato, prescrivendoli solo quando quelli di prima scelta risultano inefficaci.
- **Reserve:** rappresenta gli antibiotici di ultima risorsa, riservati al trattamento di infezioni gravi e resistenti quando altri trattamenti falliscono; devono essere prescritti e utilizzati con estrema cautela.

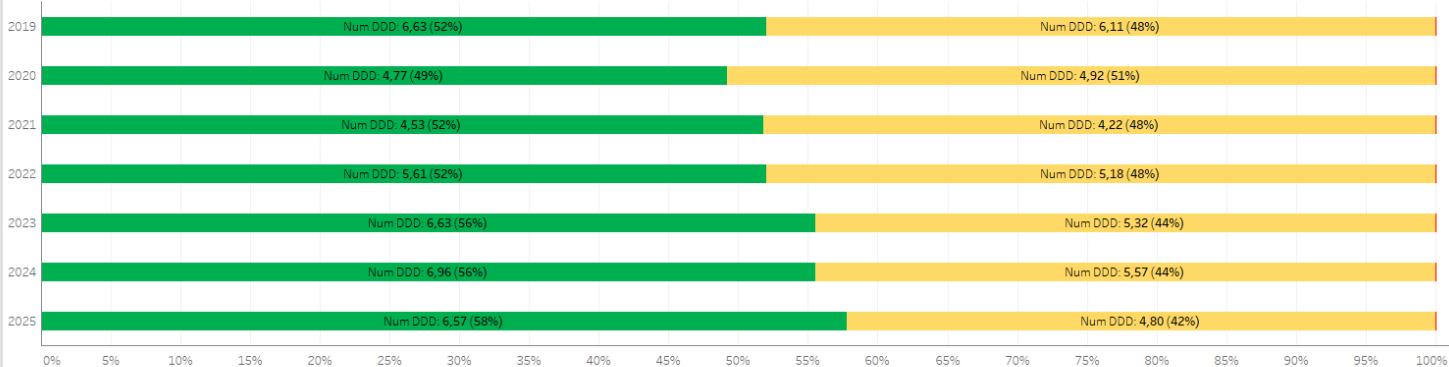
Questo approccio mira a promuovere la utilizzo appropriato degli antibiotici, favorendo la prescrizione di quelli più efficaci e con minor probabilità di sviluppare resistenza.

2. Dati della Popolazione Generale per Regione

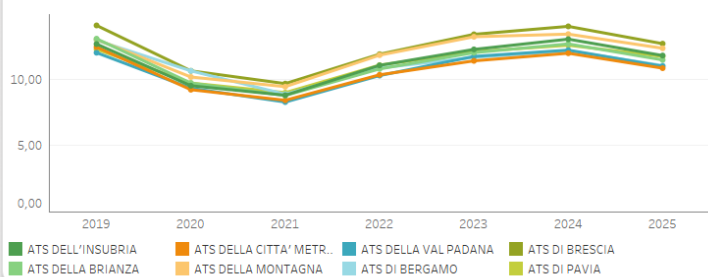
Report AWaRe

Ultima data di erogazione: 12/2025

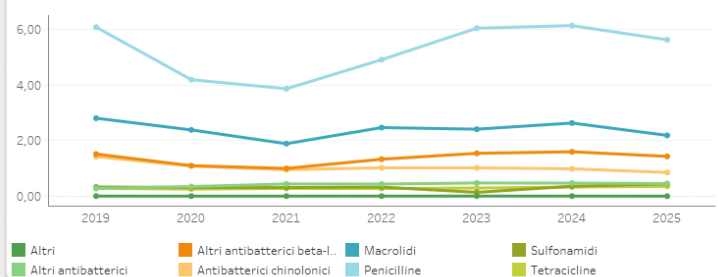
Analisi per Classificazione AWaRe



Consumo territoriale J01 - DDD 1000 ab die



Consumi antibiotici sistemici - DDD 1000 ab die



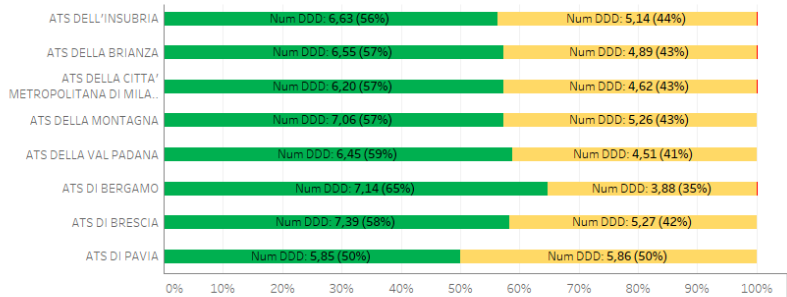
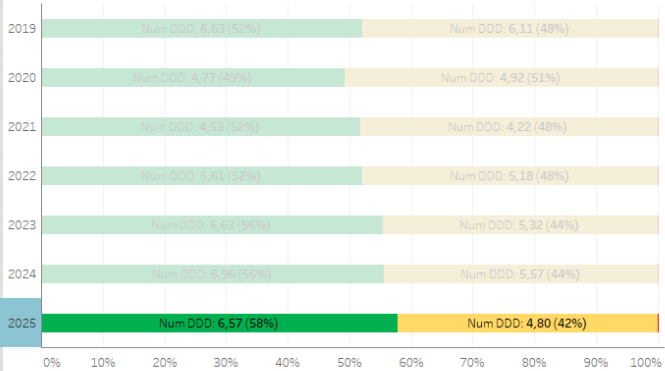
3. Dati della Popolazione Generale per ATS

Report AWaRe

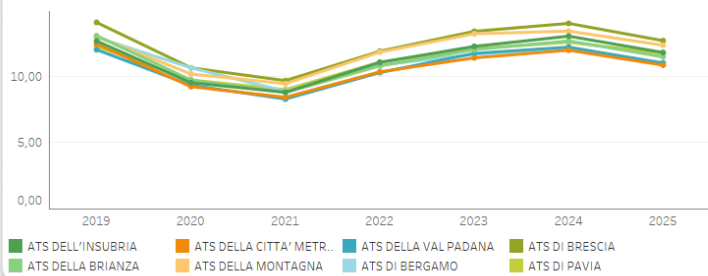
Ultima data di erogazione: 12/2025



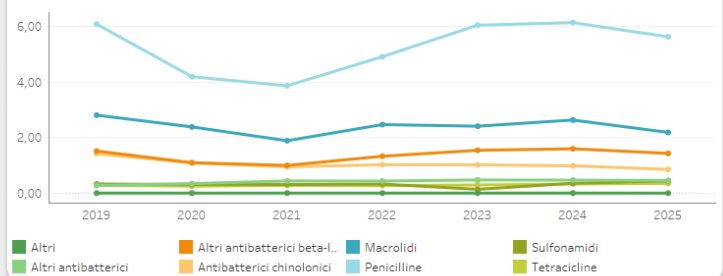
Analisi per Classificazione AWaRe



Consumo territoriale J01 - DDD 1000 ab die



Consumi antibiotici sistemici - DDD 1000 ab die



4. Dati della Popolazione Generale per ASST

ASST	Access	Reserve	Watch
ASST DEGLI SPEDALI CIVILI DI BRESCIA	59%	0%	41%
ASST DEI SETTE LAGHI	55%	0%	45%
ASST DEL GARDA	57%	0%	43%
ASST DELLA BRIANZA	58%	0%	42%
ASST DELLA FRANCIACORTA	59%	0%	41%
ASST DELLA VALCAMONICA	59%	0%	41%
ASST DELLA VALLE OLONA	57%	0%	43%
ASST DELLA VALTELLINA E DELL'ALTO LARIO	56%	0%	44%
ASST DI BERGAMO EST	64%	0%	36%
ASST DI BERGAMO OVEST	64%	0%	36%
ASST DI CREMA	57%	0%	43%
ASST DI CREMONA	61%	0%	39%
ASST DI LECCO	57%	0%	43%
ASST DI LODI	54%	0%	46%
ASST DI MANTOVA	59%	0%	41%
ASST DI PAVIA	50%	0%	50%
ASST FATEBENEFRATELLI SACCO	59%	0%	41%
ASST GRANDE OSPEDALE METROPOLITANO NIGUARDA	59%	0%	41%
ASST LARIANA	57%	0%	43%
ASST MELEGNANO E DELLA MARTESANA	56%	0%	44%
ASST NORD MILANO	60%	0%	40%
ASST OVEST MILANESE	56%	0%	44%
ASST PAPA GIOVANNI XXIII	67%	0%	33%
ASST RHODENSE	58%	0%	42%
ASST SANTI PAOLO E CARLO	59%	0%	41%

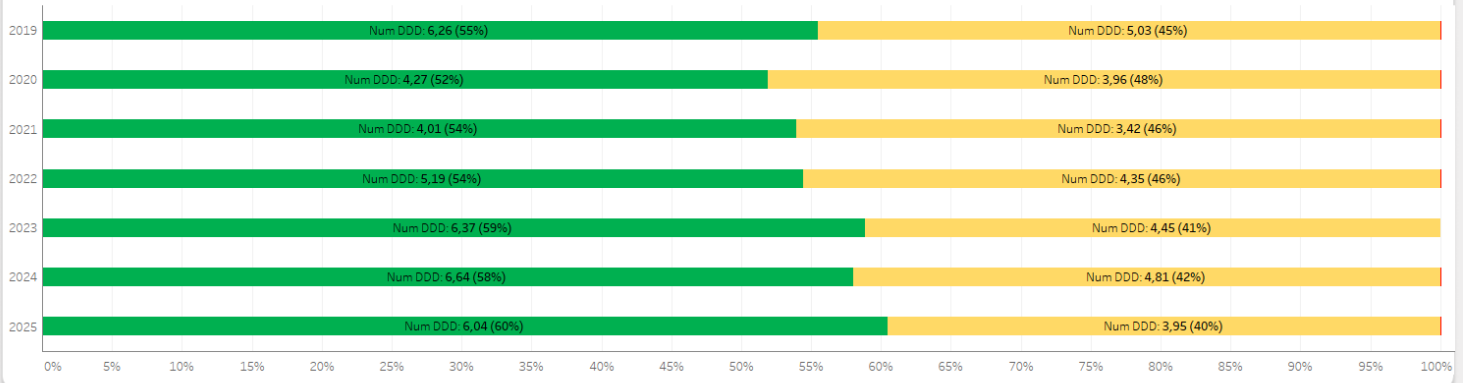
5. Dati della Popolazione <14 anni per Regione

Report AWaRe

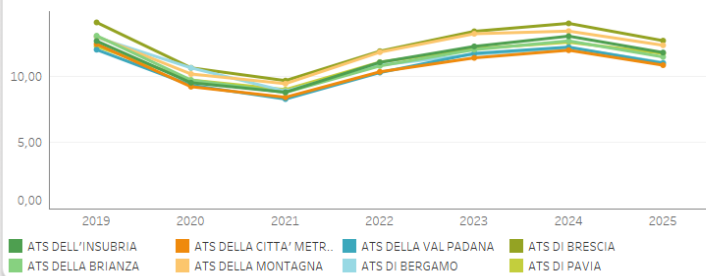
Ultima data di erogazione: 12/2025



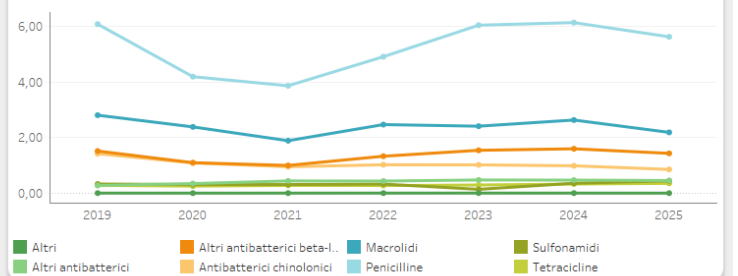
Analisi per Classificazione AWaRe - Visualizzazione Under 14 ←



Consumo territoriale J01 - DDD 1000 ab die



Consumi antibiotici sistemici - DDD 1000 ab die



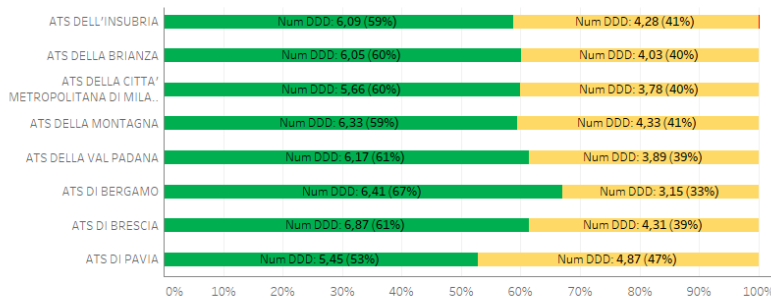
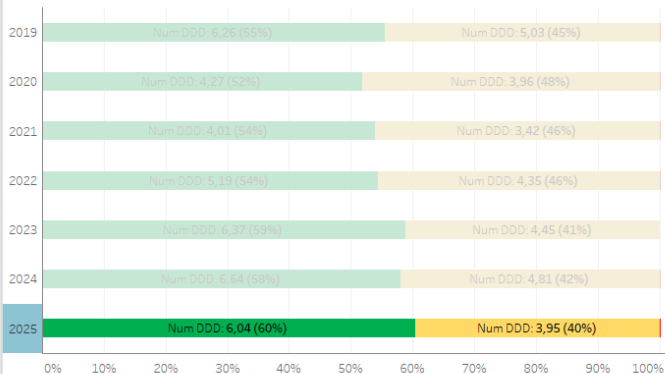
6. Dati della Popolazione <14 anni per ATS

Report AWaRe

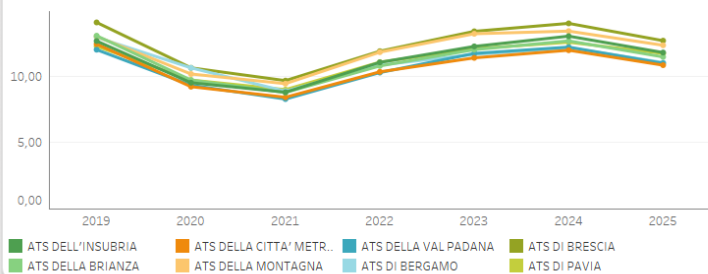
Ultima data di erogazione: 12/2025



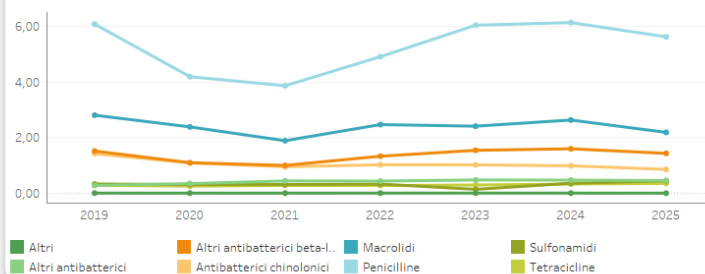
Analisi per Classificazione AWaRe - Visualizzazione Under 14 ←



Consumo territoriale J01 - DDD 1000 ab die



Consumi antibiotici sistemici - DDD 1000 ab die



7. Dati della Popolazione <14 anni per ASST

ASST	Access	Watch
ASST DEGLI SPEDALI CIVILI DI BRESCIA	71%	29%
ASST DEI SETTE LAGHI	61%	39%
ASST DEL GARDA	67%	33%
ASST DELLA BRIANZA	74%	26%
ASST DELLA FRANCIACORTA	73%	27%
ASST DELLA VALCAMONICA	69%	31%
ASST DELLA VALLE OLONA	70%	30%
ASST DELLA VALTELLINA E DELL'ALTO LARIO	61%	39%
ASST DI BERGAMO EST	70%	30%
ASST DI BERGAMO OVEST	70%	30%
ASST DI CREMA	67%	33%
ASST DI CREMONA	77%	23%
ASST DI LECCO	67%	33%
ASST DI LODI	64%	36%
ASST DI MANTOVA	69%	31%
ASST DI PAVIA	63%	37%
ASST FATEBENEFRATELLI SACCO	73%	27%
ASST GRANDE OSPEDALE METROPOLITANO NIGUARDA	74%	26%
ASST LARIANA	68%	32%
ASST MELEGNANO E DELLA MARTESANA	65%	35%
ASST NORD MILANO	72%	28%
ASST OVEST MILANESE	62%	38%
ASST PAPA GIOVANNI XXIII	71%	29%
ASST RHODENSE	67%	33%
ASST SANTI PAOLO E CARLO	72%	28%

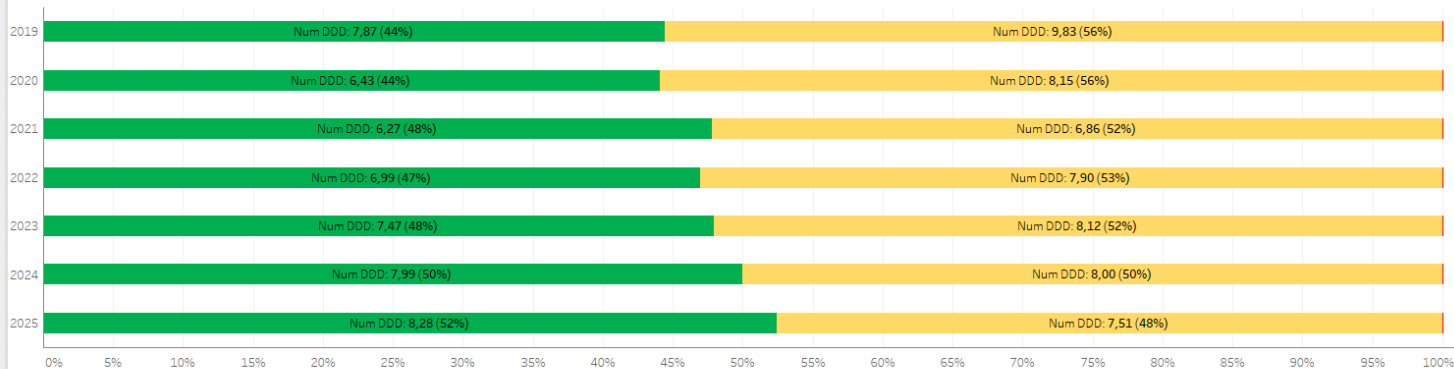
8. Dati della Popolazione >65 anni per Regione

Report AWaRe

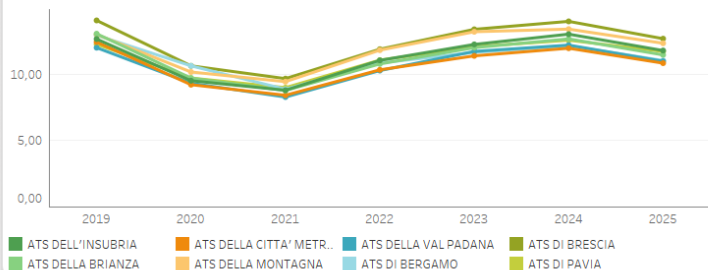
Ultima data di erogazione: 12/2025



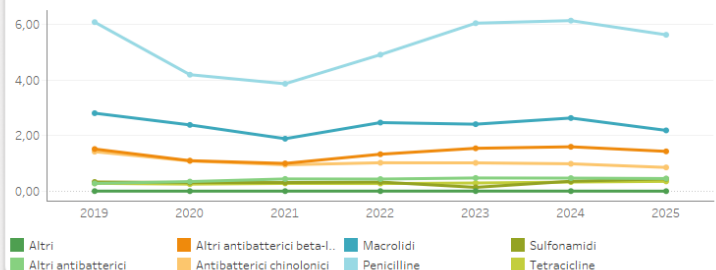
Analisi per Classificazione AWaRe - Visualizzazione Over 65



Consumo territoriale J01 - DDD 1000 ab die



Consumi antibiotici sistemici - DDD 1000 ab die

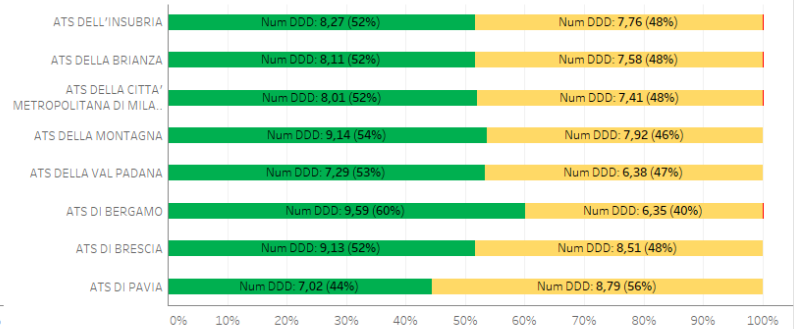
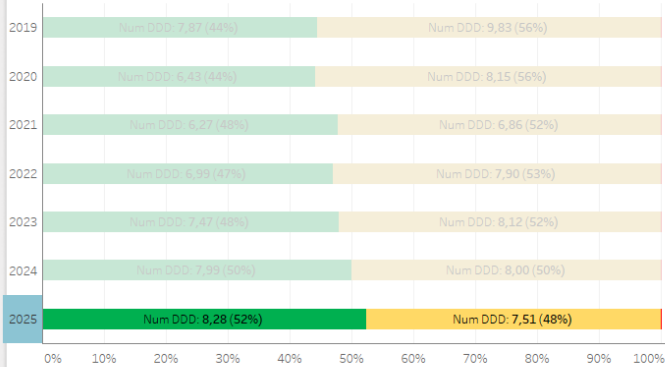


9. Dati della Popolazione >65 anni per ATS

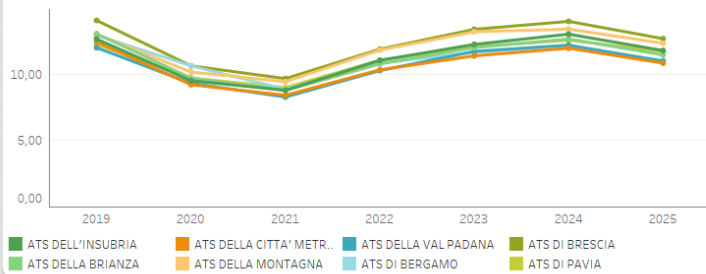
Report AWaRe

Ultima data di erogazione: 12/2025

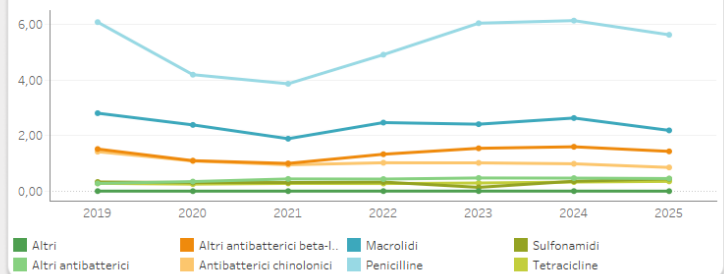
Analisi per Classificazione AWaRe - Visualizzazione Over 65



Consumo territoriale J01 - DDD 1000 ab die



Consumi antibiotici sistemici - DDD 1000 ab die



10. Dati della Popolazione >65 anni per ASST

ASST	Access	Reserve	Watch
ASST DEGLI SPEDALI CIVILI DI BRESCIA	53%	0%	47%
ASST DEI SETTE LAGHI	51%	0%	49%
ASST DEL GARDA	51%	0%	49%
ASST DELLA BRIANZA	51%	0%	49%
ASST DELLA FRANCIACORTA	50%	0%	50%
ASST DELLA VALCAMONICA	53%	0%	47%
ASST DELLA VALLE OLONA	52%	0%	48%
ASST DELLA VALTELLINA E DELL'ALTO LARIO	54%	0%	46%
ASST DI BERGAMO EST	59%	0%	41%
ASST DI BERGAMO OVEST	59%	0%	41%
ASST DI CREMA	50%	0%	50%
ASST DI CREMONA	56%	0%	44%
ASST DI LECCO	53%	0%	47%
ASST DI LODI	49%	0%	51%
ASST DI MANTOVA	53%	0%	47%
ASST DI PAVIA	44%	0%	56%
ASST FATEBENEFRATELLI SACCO	52%	0%	48%
ASST GRANDE OSPEDALE METROPOLITANO NIGUARDA	54%	0%	46%
ASST LARIANA	52%	0%	48%
ASST MELEGNANO E DELLA MARTESANA	50%	0%	50%
ASST NORD MILANO	53%	0%	47%
ASST OVEST MILANESE	52%	0%	48%
ASST PAPA GIOVANNI XXIII	64%	0%	36%
ASST RHODENSE	52%	0%	48%
ASST SANTI PAOLO E CARLO	54%	0%	46%

