

# Report AWaRE

## Data aggiornamento: 03/2025

Regione Lombardia offre la possibilità di analizzare in dettaglio i dati sull'impiego degli antibiotici presso le diverse ATS distribuite sul territorio. Tale valutazione comprende una suddivisione accurata per fasce d'età, distinguendo tra individui solo i 14 anni e quelli oltre i 65 anni.

I dati presentati nel report sono frutto del monitoraggio condotto attraverso il gestionale MICROBIO e riguardano l'utilizzo degli antibiotici da parte dei cittadini residenti nei distretti di competenza di ciascuna ASST, escludendo pertanto qualsiasi riferimento ai dati degli antibiotici impiegati all'interno delle strutture ospedaliere del territorio.

Per una valutazione più approfondita dell'efficacia degli antibiotici, è stata adottata la classificazione "AWaRe" dell'Organizzazione Mondiale della Sanità. Tale acronimo identifica le categorie di antibiotici in base al profilo di resistenza e alla loro rilevanza clinica.

Tali categorie sono:

- **Access:** comprende gli antibiotici essenziali per trattare molte infezioni comuni; devono essere disponibili a livello comunitario e accessibili come opzione di prima linea.
- **Watch:** include gli antibiotici di seconda scelta, caratterizzati da un profilo di resistenza più elevato; il loro utilizzo dovrebbe essere limitato e regolato, prescrivendoli solo quando quelli di prima scelta risultano inefficaci.
- **Reserve:** rappresenta gli antibiotici di ultima risorsa, riservati al trattamento di infezioni gravi e resistenti quando altri trattamenti falliscono; devono essere prescritti e utilizzati con estrema cautela.

Questo approccio mira a promuovere la utilizzo appropriato degli antibiotici, favorendo la prescrizione di quelli più efficaci e con minor probabilità di sviluppare resistenza.

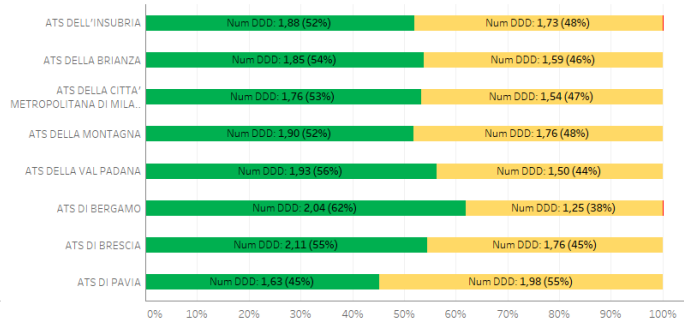
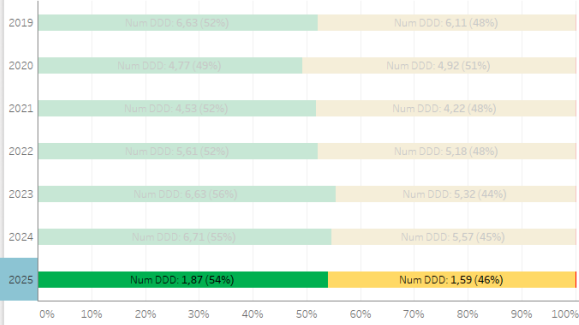
## 1° trim 2025 - POPOLAZIONE REGIONALE

### Report AWaRe

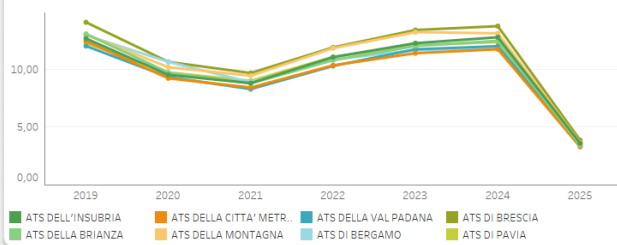
Ultima data di erogazione: 3/2025



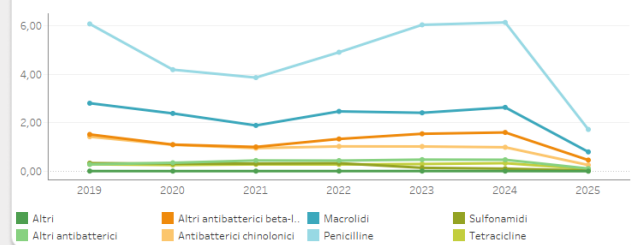
#### Analisi per Classificazione AWaRe



#### Consumo territoriale J01 - DDD 1000 ab die



#### Consumi antibiotici sistemici - DDD 1000 ab die



### Report AWaRe

Mostra: ATS

Formato: Assoluto



#### Tabella di riepilogo



ATS	Access	Watch	Reserve
ATS DELL'INSUBRIA	1.876	1.726	0.000
ATS DELLA BRIANZA	1.853	1.590	0.000
ATS DELLA CITTA' METROPOLITANA DI MILANO	1.758	1.537	0.000
ATS DELLA MONTAGNA	1.901	1.762	0.000
ATS DELLA VAL PADANA	1.925	1.496	0.000
ATS DI BERGAMO	2.041	1.250	0.000
ATS DI BRESCIA	2.108	1.760	0.000
ATS DI PAVIA	1.634	1.979	0.000

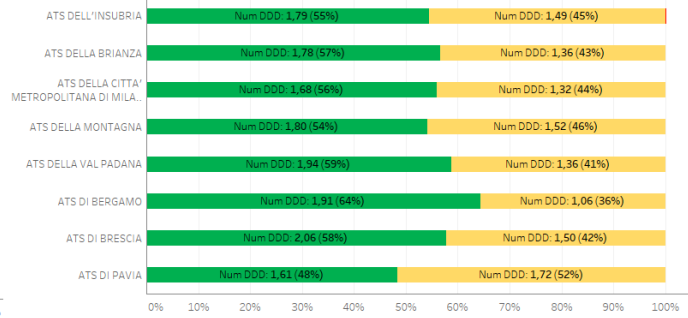
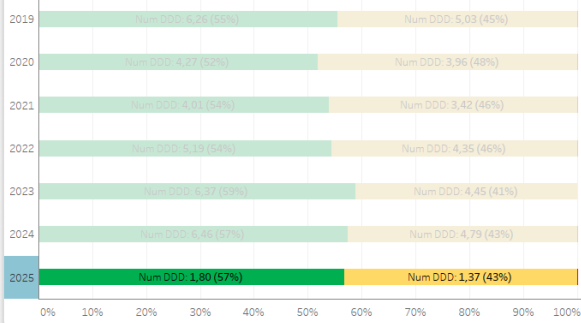
## 1° trim 2025 - POPOLAZIONE UNDER 14 ANNI

### Report AWaRe

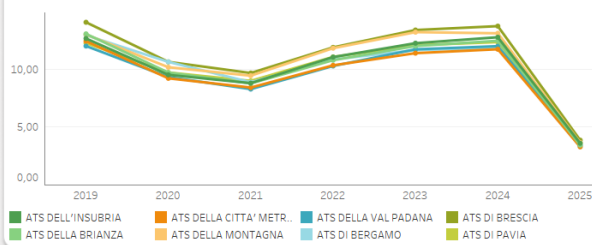
Ultima data di erogazione: 3/2025



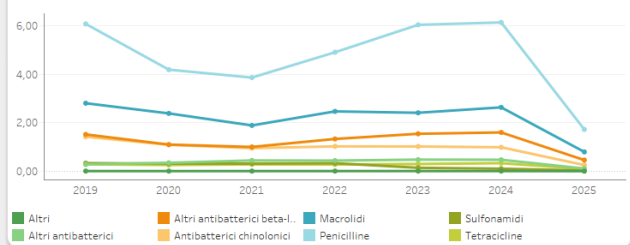
#### Analisi per Classificazione AWaRe - Visualizzazione Under 14 ←



#### Consumo territoriale J01 - DDD 1000 ab die



#### Consumi antibiotici sistemici - DDD 1000 ab die



### Report AWaRe

Mostra: ATS

Formato: Assoluto



#### Tabella di riepilogo - Visualizzazione Under 14 ←

	Access	Watch
ATS DELL'INSUBRIA	2.486	1.427
ATS DELLA BRIANZA	2.782	1.230
ATS DELLA CITTA' METROPOLITANA DI MILANO	2.740	1.518
ATS DELLA MONTAGNA	2.401	1.519
ATS DELLA VAL PADANA	3.301	1.612
ATS DI BERGAMO	2.391	1.158
ATS DI BRESCIA	3.264	1.572
ATS DI PAVIA	2.437	1.698

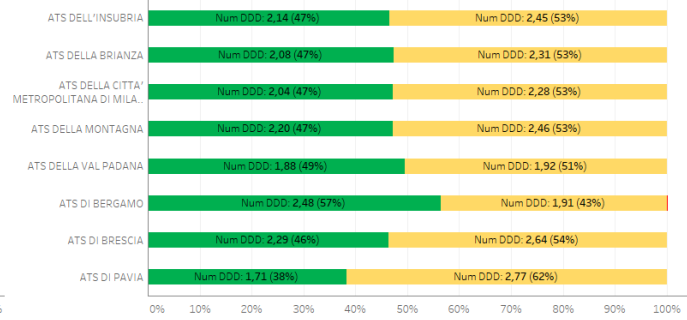
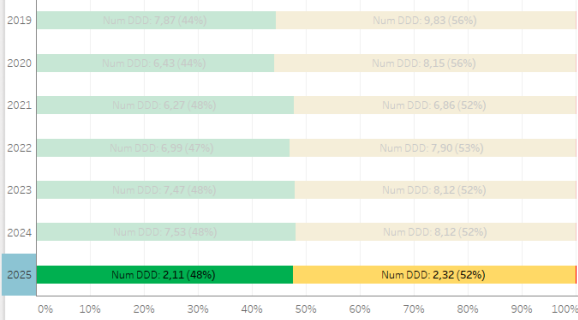
### 1° trim 2025 - POPOLAZIONE OVER 65 ANNI

#### Report AWaRe

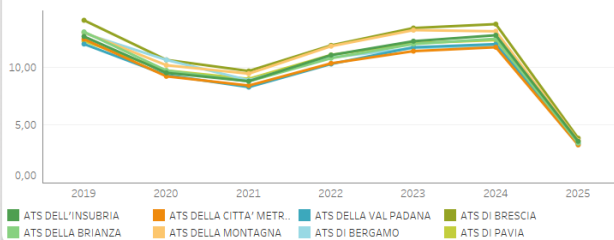
Ultima data di erogazione: 3/2025



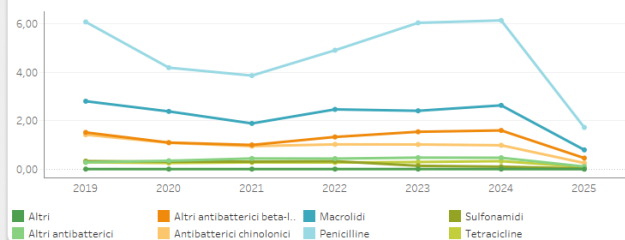
#### Analisi per Classificazione AWaRe - Visualizzazione Over 65



#### Consumo territoriale J01 - DDD 1000 ab die



#### Consumi antibiotici sistemici - DDD 1000 ab die



#### Report AWaRe

Mostra: ATS

Formato: Assoluto



#### Tabella di riepilogo - Visualizzazione Over 65

	Access	Watch	Reserve
ATS DELL'INSUBRIA	2.135	2.448	0.000
ATS DELLA BRIANZA	2.078	2.311	0.000
ATS DELLA CITTA' METROPOLITANA DI MILANO	2.037	2.280	0.000
ATS DELLA MONTAGNA	2.200	2.464	0.000
ATS DELLA VAL PADANA	1.877	1.917	0.000
ATS DI BERGAMO	2.482	1.908	0.000
ATS DI BRESCIA	2.290	2.639	0.000
ATS DI PAVIA	1.712	2.767	0.000

**1° trim 2025 PER TERRITORIO ASST**

<b>Territorio</b>	<b>Access</b>	<b>Watch</b>	<b>Reserve</b>
ASST PAPA GIOVANNI XXIII	64%	36%	0%
ASST DI BERGAMO OVEST	62%	38%	0%
ASST DI BERGAMO EST	61%	39%	0%
ASST DI CREMONA	59%	41%	0%
ASST DEGLI SPEDALI CIVILI DI BRESCIA	56%	44%	0%
ASST DI MANTOVA	56%	44%	0%
ASST GRANDE OSPEDALE METROPOLITANO NIGUARDA	56%	44%	0%
ASST NORD MILANO	56%	44%	0%
ASST DELLA FRANCIACORTA	55%	45%	0%
ASST FATEBENEFRAPELLI SACCO	55%	45%	0%
ASST RHODENSE	55%	45%	0%
ASST SANTI PAOLO E CARLO	55%	45%	0%
ASST DELLA BRIANZA	54%	46%	0%
ASST DELLA VALCAMONICA	54%	46%	0%
ASST DI CREMA	54%	46%	0%
ASST DEL GARDA	53%	47%	0%
ASST DELLA VALLE OLONA	53%	47%	0%
ASST DI LECCO	53%	47%	0%
ASST LARIANA	53%	47%	0%
ASST DELLA VALTELLINA E DELL'ALTO LARIO	51%	49%	0%
ASST MELEGNANO E DELLA MARTESANA	51%	49%	0%
ASST OVEST MILANESE	51%	49%	0%
ASST DEI SETTE LAGHI	50%	50%	0%
ASST DI LODI	50%	50%	0%
ASST DI PAVIA	45%	55%	0%