

SORVEGLIANZA NAZIONALE DEL CONSUMO DI SOLUZIONE IDROALCOLICA PER L'IGIENE DELLE MANI IN AMBITO OSPEDALIERO

CSIA – ANNO 2022

RIFERIMENTI

- PNCAR 2017-2020 prorogato al 2021 prevede tra le altre cose l'istituzione di una rete per la sorveglianza CSIA come fattore strettamente correlato alla prevenzione e al contrasto delle ICA e del fenomeno dell'antimicrobico resistenza (AMR)
- PNCAR 2022-2025 (acquisito parere da parte del Consiglio Superiore della Sanità) riprende l'importanza del sistema di sorveglianza CSIA.

PNCAR 2022-2025

Sono previste le seguenti azioni a livello regionale:

Obiettivo: Sorveglianze nazionali

Azione: Attivare la sorveglianza csia o altro monitoraggio sull'igiene delle mani

«Atto formale di istituzione della sorveglianza di consumo di gel idroalcolico ed eventuali ulteriori interventi di prevenzione mediante adozione di un programma annuale per implementare e sostenere la corretta igiene delle mani».

Entro il primo semestre 2023

Obiettivo: Analisi, trasmissione e diffusione dei dati

Azione: Eseguire e diffondere l'analisi dei dati aggregati

«Trasmissione almeno annuale dei dati CSIA con un coinvolgimento di almeno il 50% delle strutture pubbliche per ogni sorveglianza».

Entro il primo semestre 2023 e per tutta la durata del Piano.

PROTOCOLLO DELLA SORVEGLIANZA - ISS

- **Modello di riferimento:** osservazione indiretta attraverso i flussi di consumo
- **Periodicità:** semestrale (scadenza settembre / marzo) oppure annuale (scadenza marzo)
- **Universo di riferimento:** ospedale pubblico per acuti presente nel territorio regionale, estensione opzionale alle strutture private convenzionate e non convenzionate ed alle strutture socioassistenziali e sociosanitarie
- **Livello di disaggregazione dei dati / blocco di assistenza:** totale oppure opzionalmente per area di degenza / non degenza o per reparto
- **Unità di grandezza:** litri di soluzione idroalcolica consumati per 1.000 giornate di degenza ordinaria (CSIA/1.000 GDO)

PROTOCOLLO DELLA SORVEGLIANZA - ISS

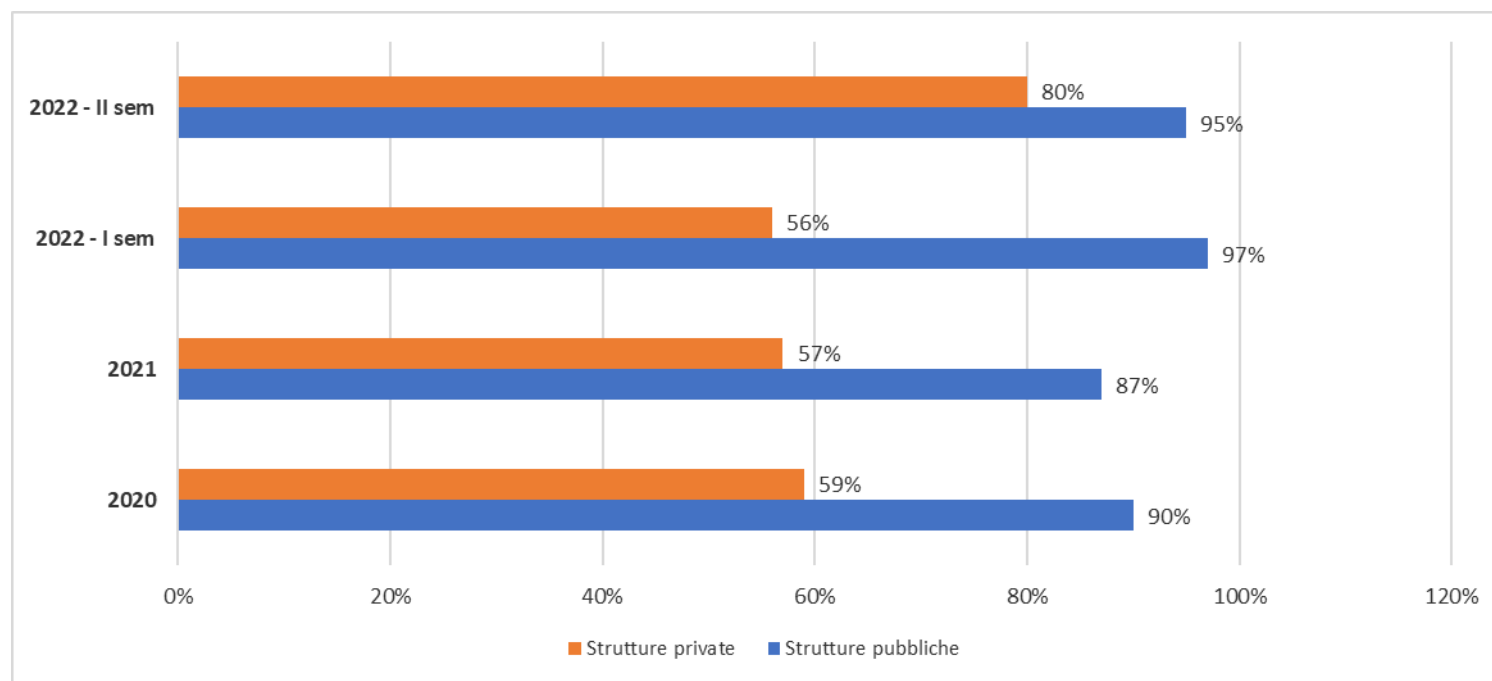
Informazioni richieste:

- Tipo prodotto utilizzato (soluzione, gel, altro)
- Fonte dati CSIA (farmacia, centro di costo, direzione sanitaria, altro)
- Fonte dati GDO (SDO, altro)
- CSIA (struttura - area degenza / non degenza - disciplina)
- GDO (area degenza – disciplina)

Analisi:

- CSIA / 1.000 GDO per il livello disponibile
- Standard di riferimento: consumo medio 20 litri CSIA / 1.000 GDO

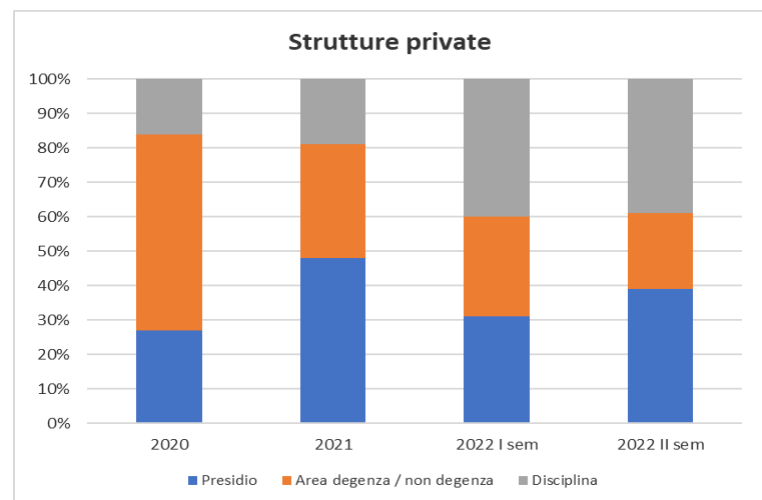
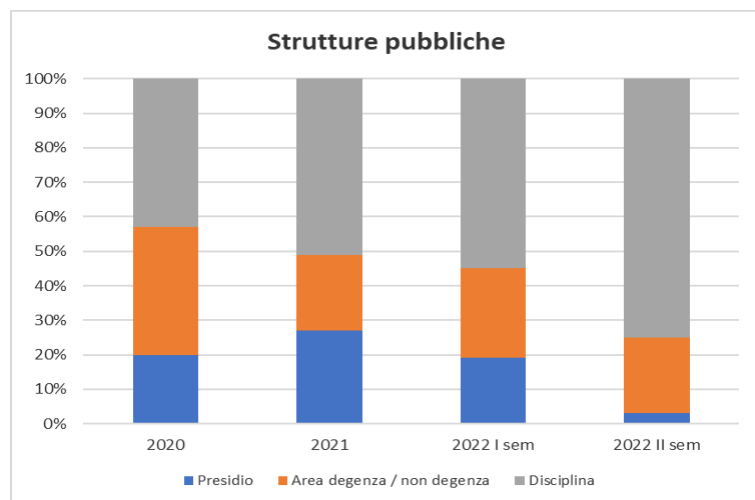
LIVELLO DI PARTECIPAZIONE



LIVELLO DI APPROFONDIMENTO

Anno	Presidio	Area degenza / non degenza	Disciplina
2020	20%	37%	43%
2021	27%	22%	51%
2022 I sem	19%	26%	55%
2022 II sem	3%	22%	75%

Anno	Presidio	Area degenza / non degenza	Disciplina
2020	27%	57%	16%
2021	48%	33%	19%
2022 I sem	31%	29%	40%
2022 II sem	39%	22%	39%



Litri CSIA / 1.000 gdo

Confronto grezzo partecipanti alla Survey

