



Report Morbillo 2026

Settimana ISO 03/2026 – dal 12/01/2026 al 18/01/2026

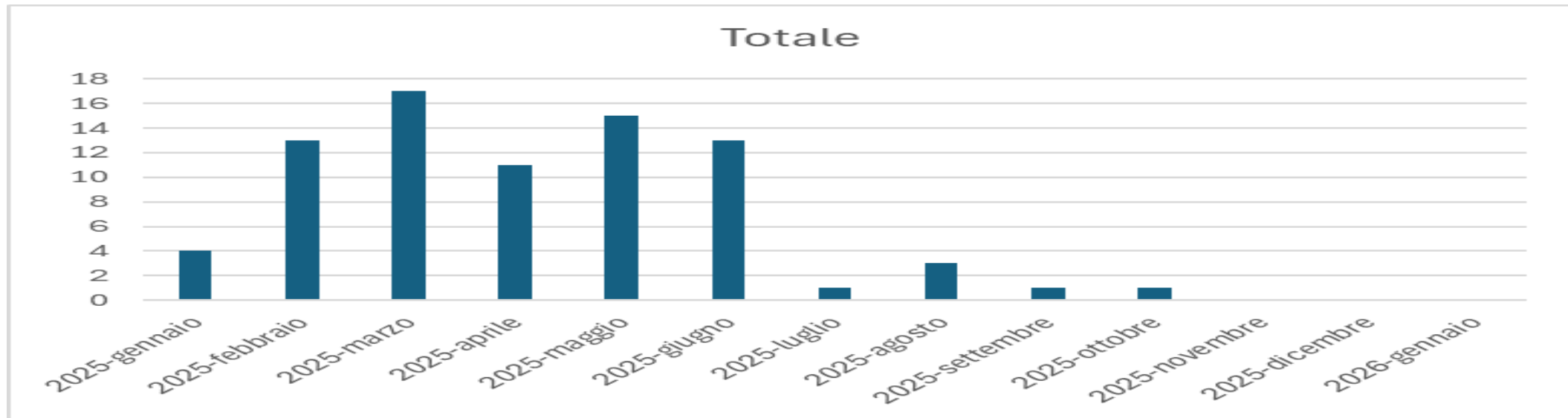
21/01/2026



Regione
Lombardia

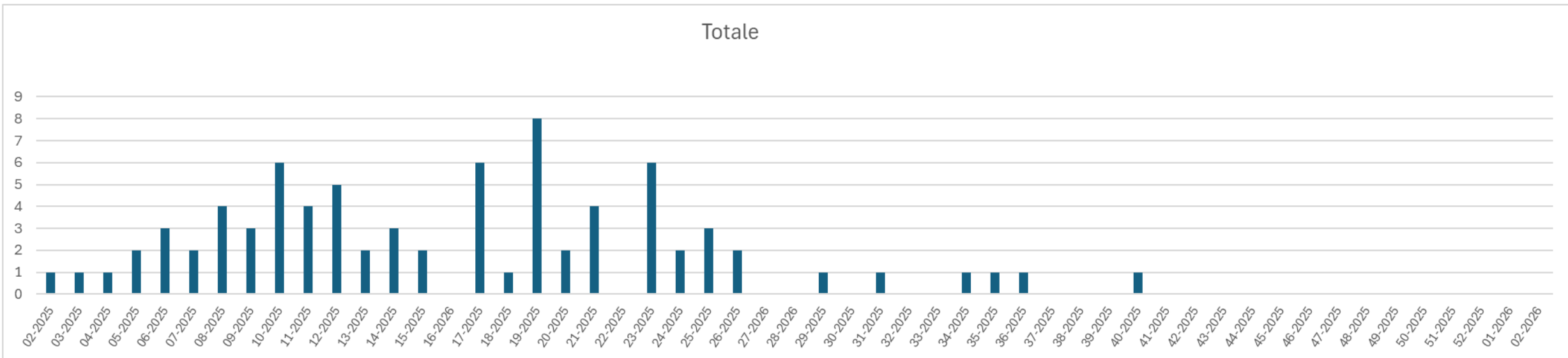
Report Morbillo 2025-2026

- Casi confermati di morbillo in Lombardia nel 2025 e 2026, **per mese di inizio sintomi.**
- Casi totali: 79
- Dati estratti da Sorveglianza Morbillo ISS (aggiornati al 21/01/2026)



Report Morbillo 2025-2026

- Casi confermati di morbillo in Lombardia nel 2025 e 2026, **per settimana di inizio sintomi.**
- Casi totali: 79
- Dati estratti da Sorveglianza Morbillo ISS (aggiornati al 21/01/2026)



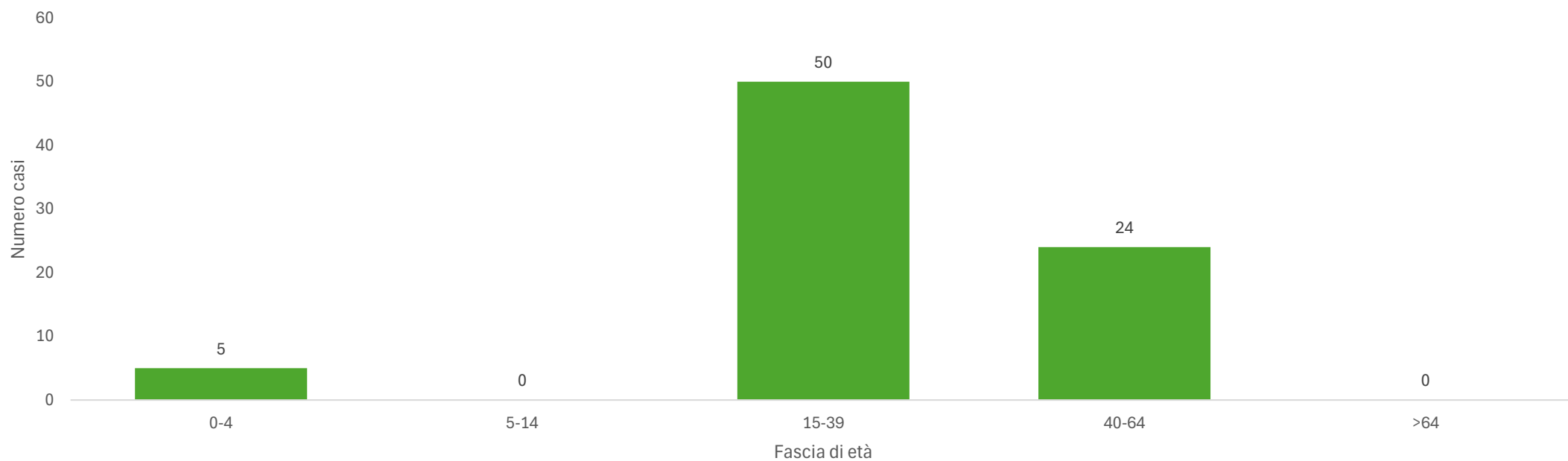
Report Morbillo 2025-2026

- Casi confermati di morbillo in Lombardia, **per ATS di presa in carico e mese di inizio sintomi.**
- Casi totali: 79
- Dati estratti da Sorveglianza Morbillo ISS (aggiornati al 21/01/2026)

ATS	Gennaio	Febbraio	Marzo	Aprile	Maggio	Giugno	Luglio	Agosto	Settembre	Ottobre	Novembre	Dicembre	Gennaio	TOTALE
ATS DELLA CITTA' METROPOLITANA DI MILANO	4	4	10	4	5	7	1	1	1	1	0	0	0	38
ATS DELL'INSUBRIA	0	5	3	5	7	4	0	1	0	0	0	0	0	25
ATS DELLA MONTAGNA	0	0	0	0	0	0	0	0	0	0	0	0	0	0
ATS DELLA BRIANZA	0	1	2	1	0	1	0	0	0	0	0	0	0	5
ATS DI BERGAMO	0	0	0	1	1	1	0	0	0	0	0	0	0	3
ATS DI BRESCIA	0	2	2	0	0	0	0	0	0	0	0	0	0	4
ATS DELLA VAL PADANA	0	1	0	0	0	0	0	0	0	0	0	0	0	1
ATS DI PAVIA	0	0	0	0	2	0	0	1	0	0	0	0	0	3
LOMBARDIA	4	13	17	11	15	13	1	3	1	1	0	0	0	79

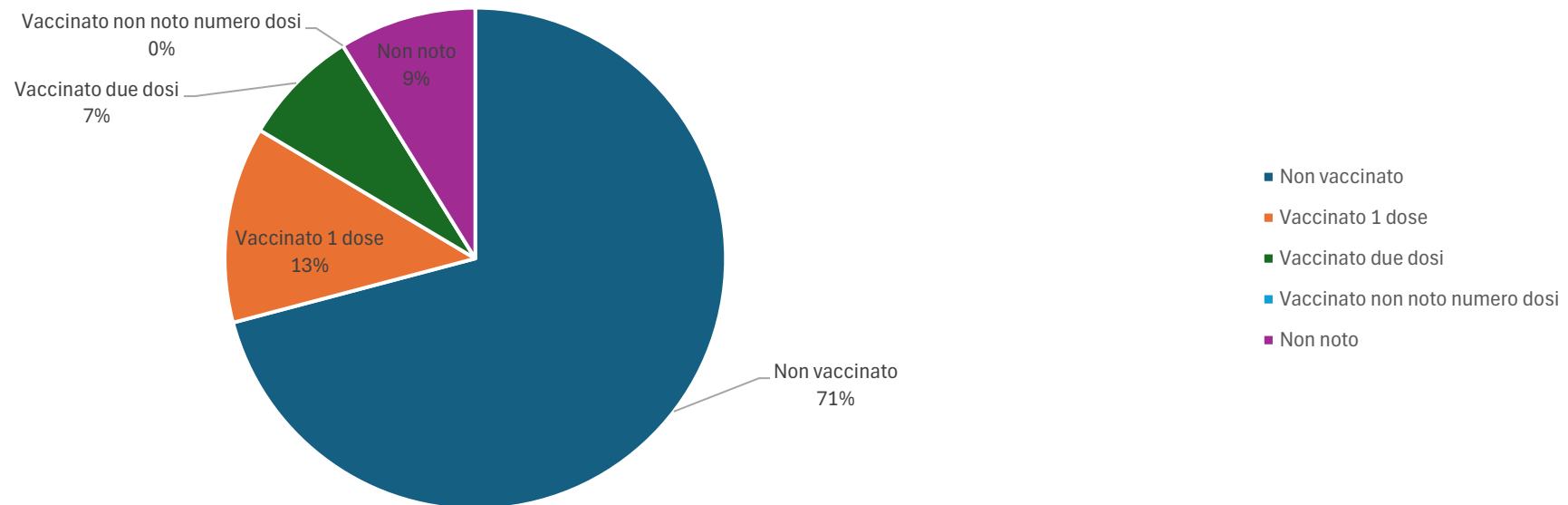
Report Morbillo 2025-2026

- Casi confermati di morbillo in Lombardia nel 2025, **per fascia di età**.
- Casi totali: 79
- Dati estratti da Sorveglianza Morbillo ISS (aggiornati al 21/01/2026)



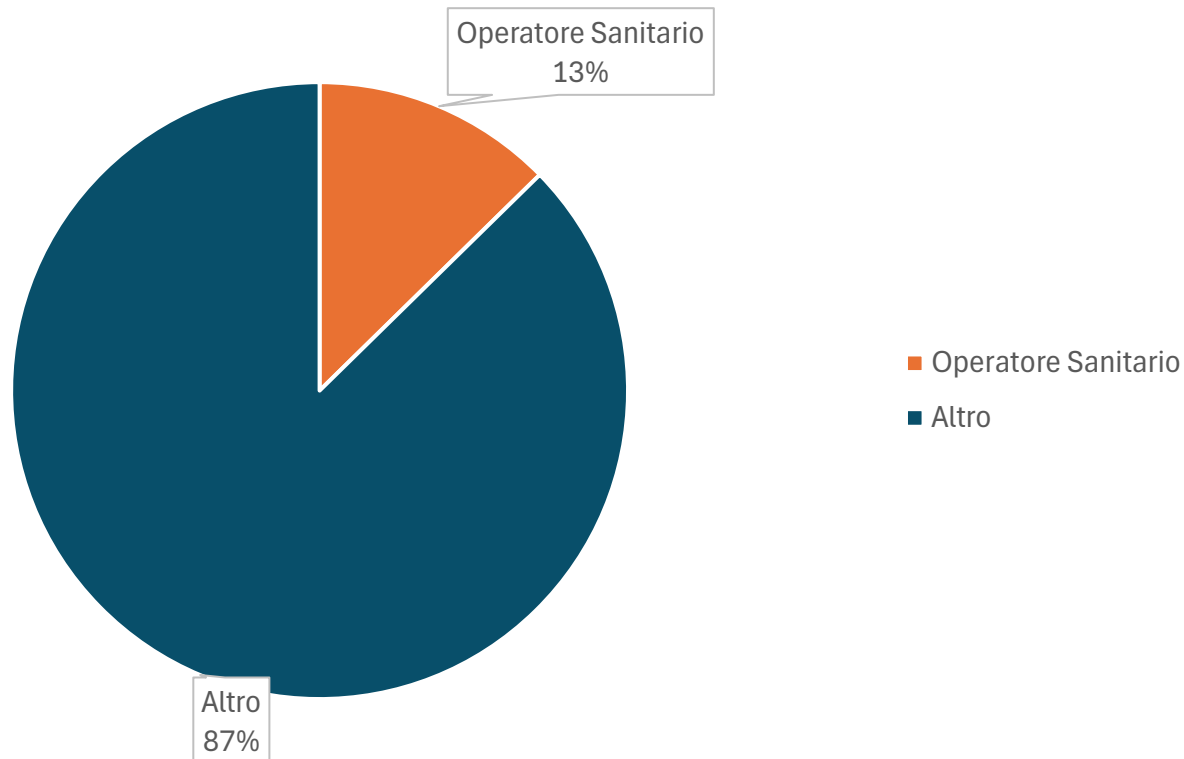
Report Morbillo 2025-2026

- **Stato vaccinale** dei casi di morbillo confermati di morbillo in Lombardia nel 2025/26; il dato vaccinale è estratto dalla segnalazione di malattia infettiva.
- Casi totali: 79
- Dati estratti da Sorveglianza Morbillo ISS (aggiornati al 21/01/2026)



Report Morbillo 2025-2026

- Percentuale di **operatori sanitari** tra i casi confermati di morbillo in Lombardia nel 2025 e 2026.
- Casi totali: 79
- Dati estratti da Sorveglianza Morbillo ISS (aggiornati al 21/01/2026)



Gruppo Patologie selezionate: **ESANTEMATICHE** | Patologie selezionate: **MORBILLO**

Data di presa in carico pratica più recente: 15/07/2025   



Totale Regionale
117

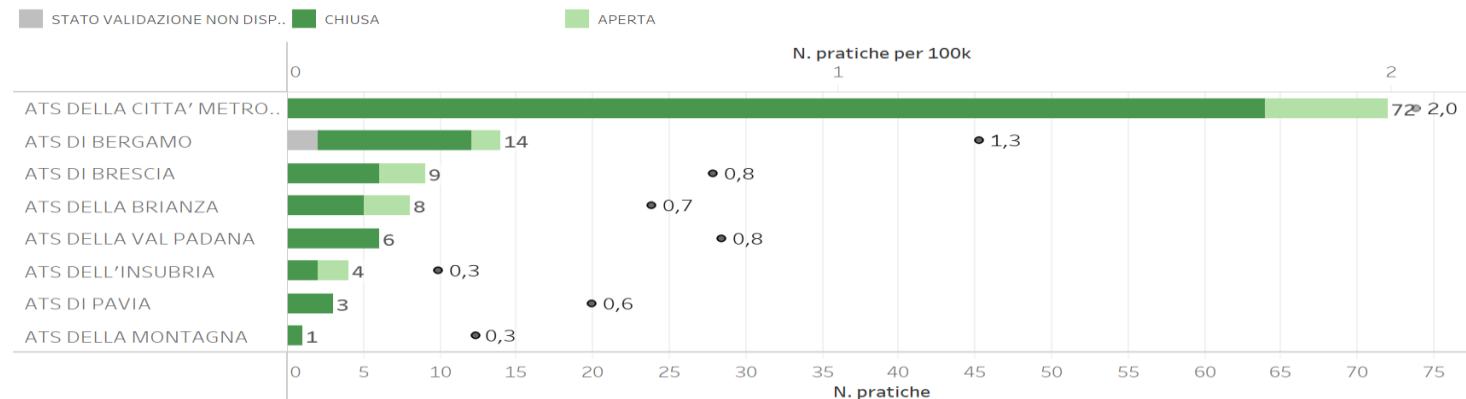
Incidenza Regionale
1,2
(calcolata su 100k abitanti)

Periodo dal:
01/01/2024

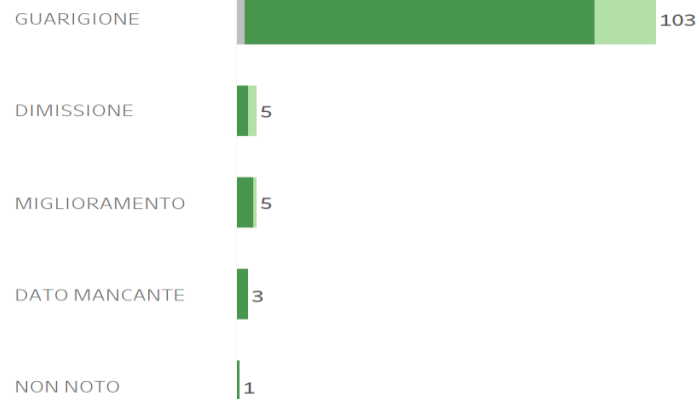
al:
31/12/2024

Ultimo stato validazione
VALIDATA: CASO CONFE..

Pratiche per ATS **Seleziona l'indicatore per cui colorare la mappa:** Num. Pratiche



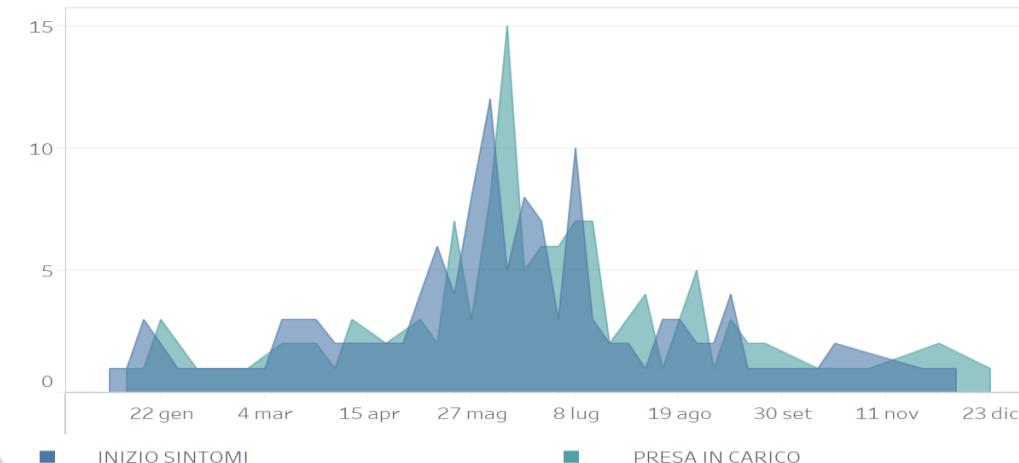
Pratiche per Esito Malattia



per Patologia



Trend per Data Presa in Carico ed Inizio Sintomi



Pratiche morbillo dal 01/01/2024 al 31/12/2024 – **Dati estratti da SMI**

Gruppo Patologie selezionate: ALL | Patologie selezionate: MORBILLO

Data di presa in carico pratica più recente: 20/01/2026 ? i ☰



Totale Regionale
79

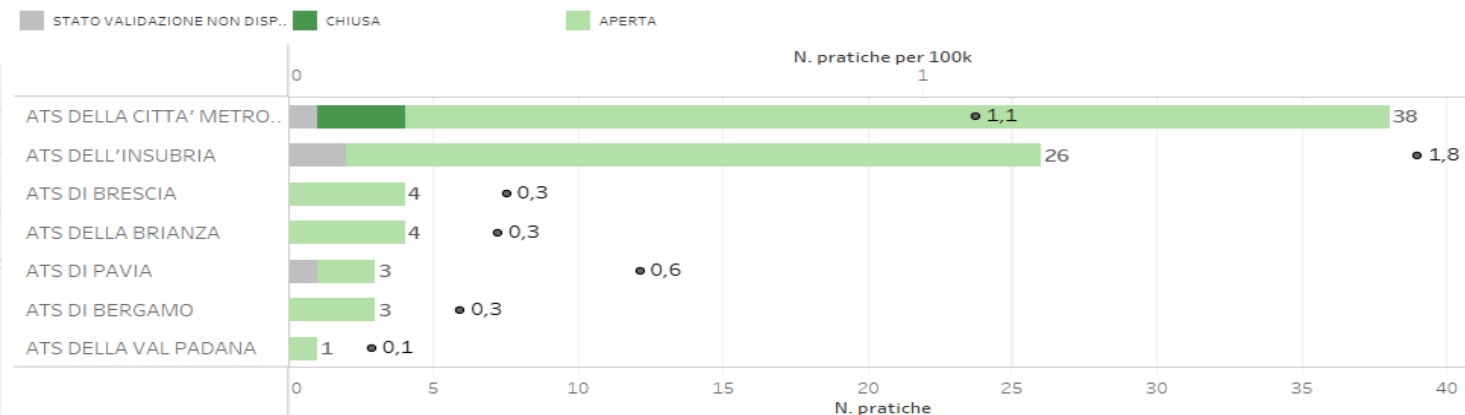
Incidenza Regionale
0,8
(calcolata su 100k abitanti)

Periodo dal:
01/01/2025

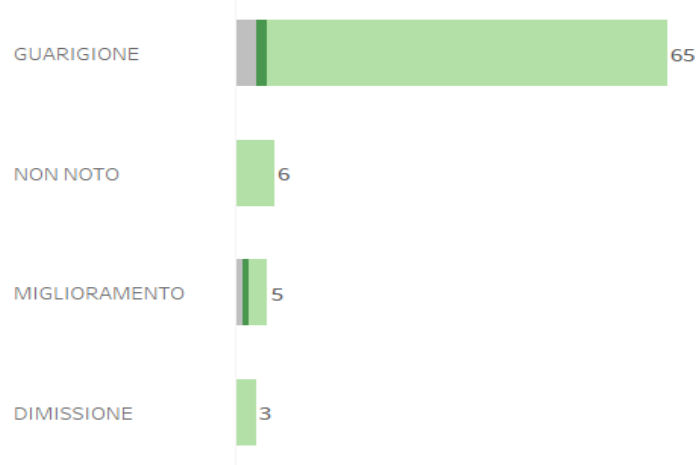
al:
31/12/2025

Ultimo stato validazione
VALIDATA: CASO CONFE..

Pratiche per ATS **Seleziona l'indicatore per cui colorare la mappa:** Num. Pratiche



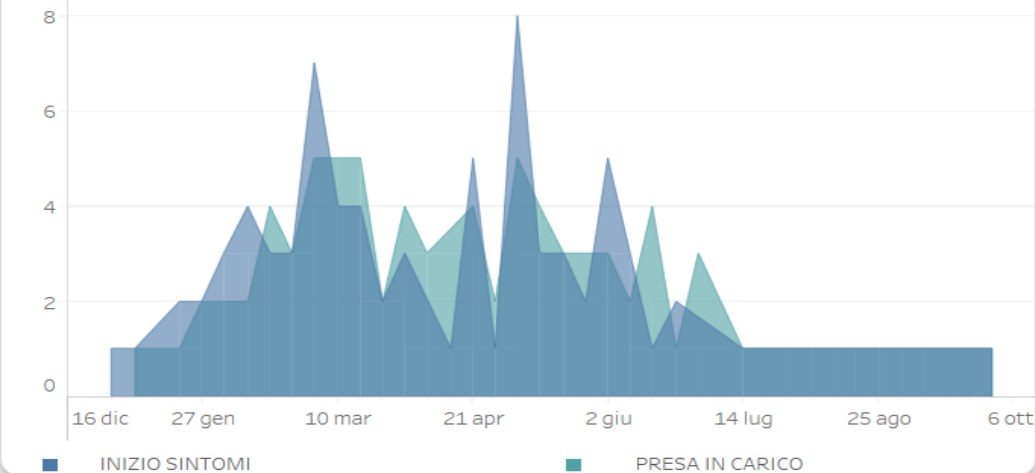
Pratiche per Esito Malattia



per Patologia



Trend per Data Presa in Carico ed Inizio Sintomi



Pratiche morbillo dal 01/01/2025 al 31/12/2025 – **Dati estratti da SMI**