



Report Morbillo 2026

Settimana ISO 05/2026 – dal 26/01/2026 al 01/02/2026

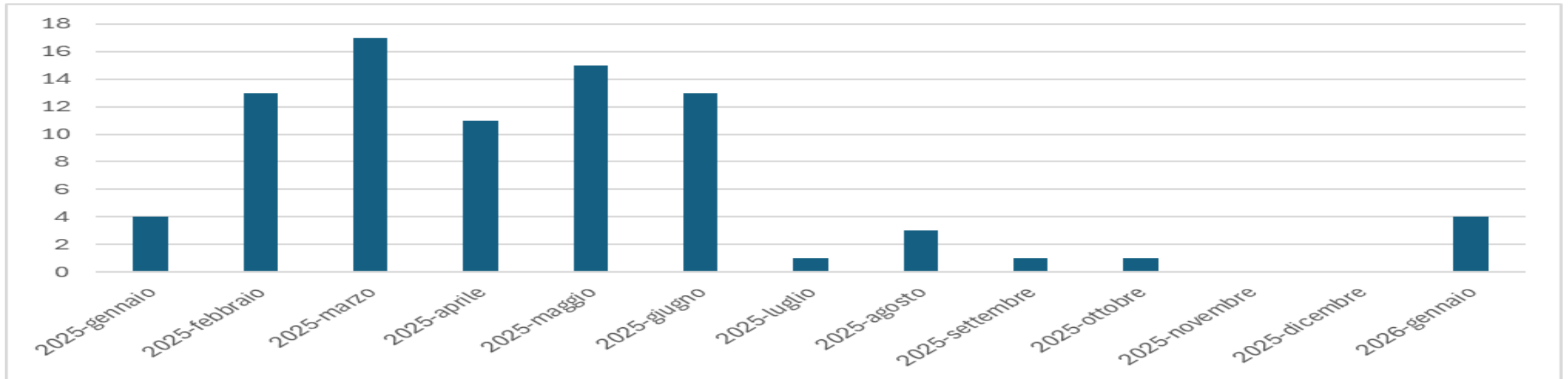
04/02/2026



Regione
Lombardia

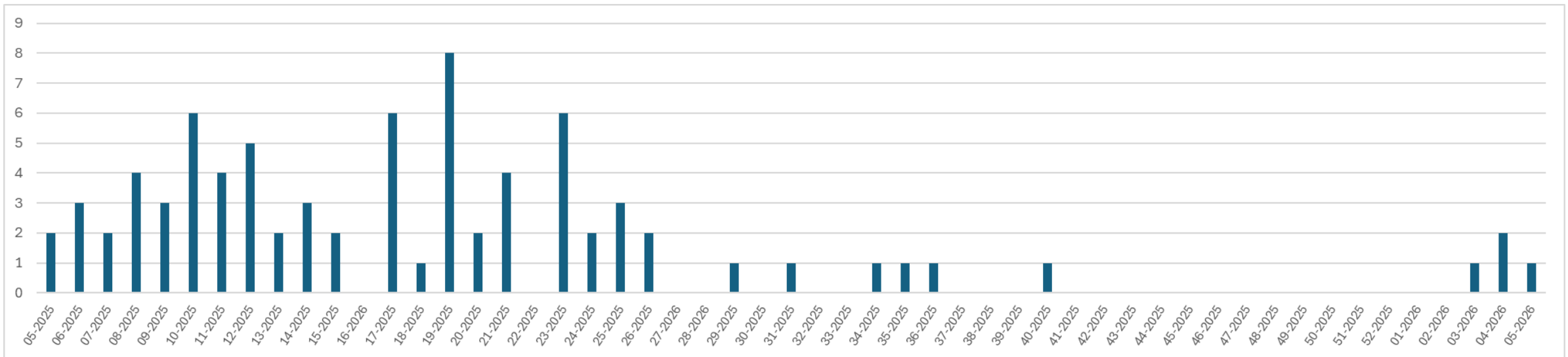
Report Morbillo 2025-2026

- Casi confermati di morbillo in Lombardia nel 2025 e 2026, **per mese di inizio sintomi.**
- Casi totali 2026: 4
- Dati estratti da Sorveglianza Morbillo ISS (aggiornati al 04/02/2026)



Report Morbillo 2025-2026

- Casi confermati di morbillo in Lombardia nel 2025 e 2026, **per settimana di inizio sintomi.**
- Casi totali 2026: 4
- Dati estratti da Sorveglianza Morbillo ISS (aggiornati al 04/02/2026)



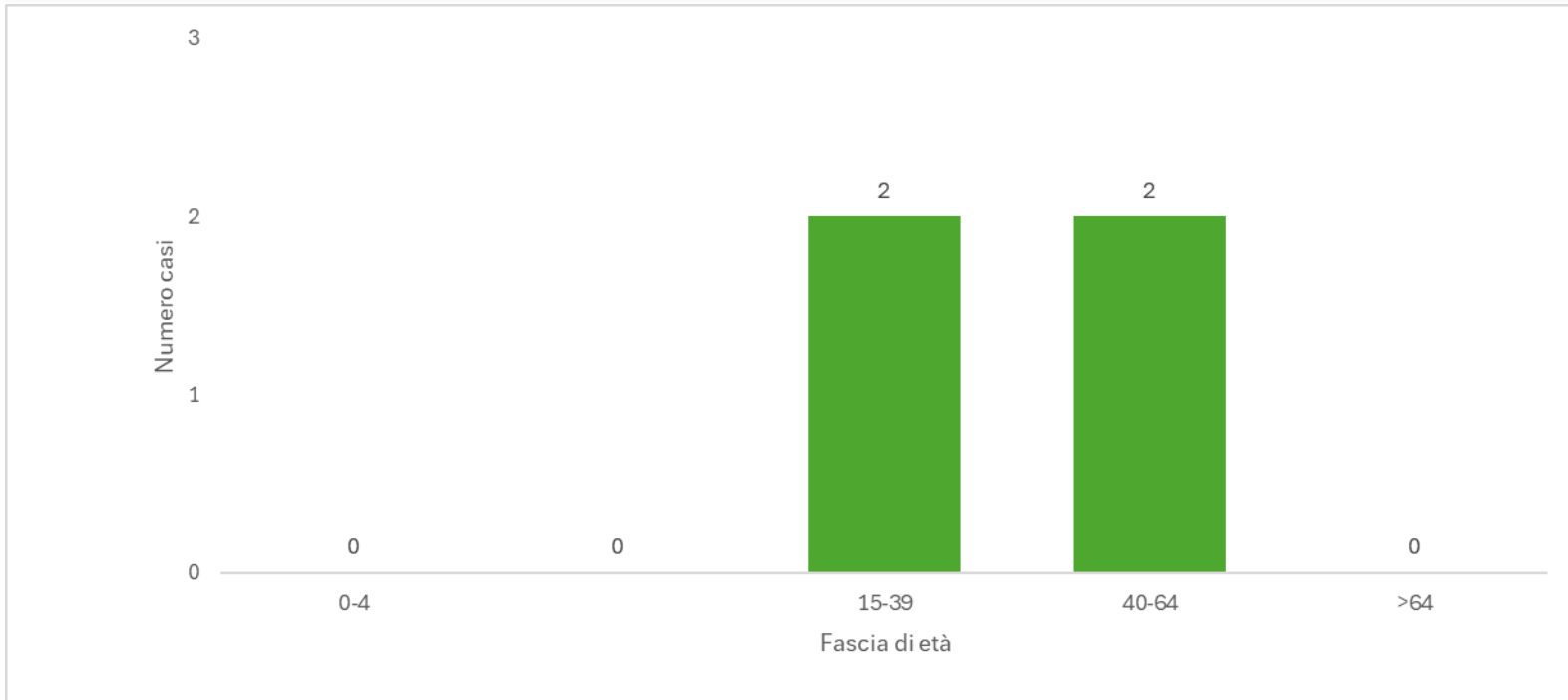
Report Morbillo 2026

- Casi confermati di morbillo in Lombardia, **per ATS di presa in carico e mese di inizio sintomi.**
- Casi totali: 4
- Dati estratti da Sorveglianza Morbillo ISS (aggiornati al 04/02/2026)

ATS	Gennaio	Febbraio	Marzo	Aprile	Maggio	Giugno	Luglio	Agosto	Settembre	Ottobre	Novembre	Dicembre	TOTALE
ATS DELLA CITTA' METROPOLITANA DI MILANO	3	0	0	0	0	0	0	0	0	0	0	0	3
ATS DELL'INSUBRIA	0	0	0	0	0	0	0	0	0	0	0	0	0
ATS DELLA MONTAGNA	0	0	0	0	0	0	0	0	0	0	0	0	0
ATS DELLA BRIANZA	0	0	0	0	0	0	0	0	0	0	0	0	0
ATS DI BERGAMO	0	0	0	0	0	0	0	0	0	0	0	0	0
ATS DI BRESCIA	1	0	0	0	0	0	0	0	0	0	0	0	1
ATS DELLA VAL PADANA	0	0	0	0	0	0	0	0	0	0	0	0	0
ATS DI PAVIA	0	0	0	0	0	0	0	0	0	0	0	0	0
LOMBARDIA	4	0	0	0	0	0	0	0	0	0	0	0	4

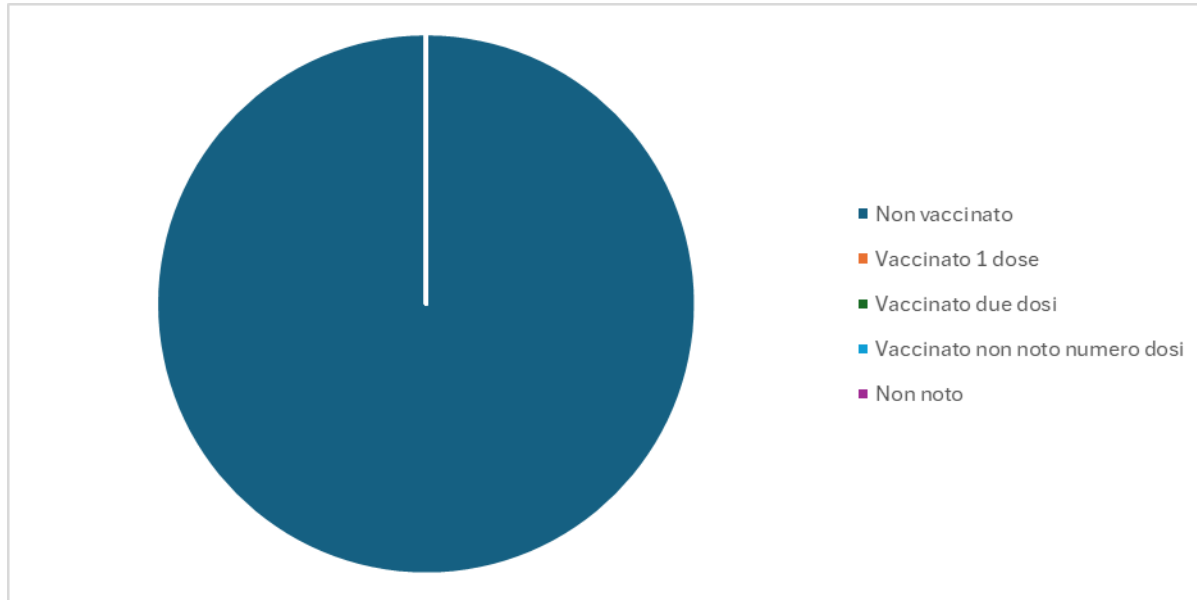
Report Morbillo 2026

- Casi confermati di morbillo in Lombardia nel 2025, **per fascia di età**.
- Casi totali: 4
- Dati estratti da Sorveglianza Morbillo ISS (aggiornati al 04/02/2026)



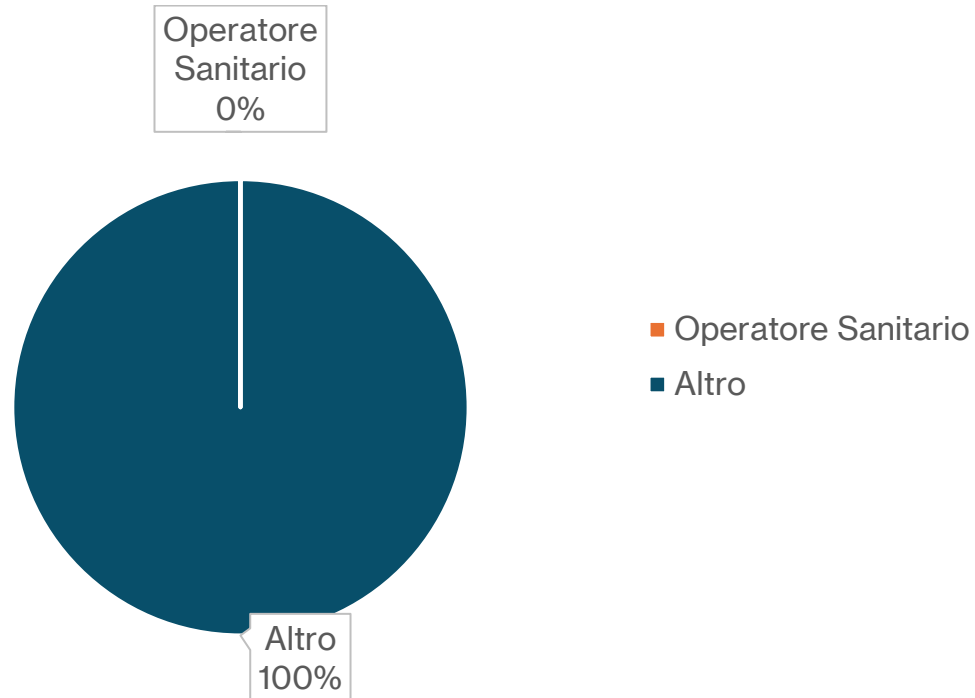
Report Morbillo 2026

- **Stato vaccinale** dei casi di morbillo confermati di morbillo in Lombardia nel 2026; il dato vaccinale è estratto dalla segnalazione di malattia infettiva.
- Casi totali: 4
- Dati estratti da Sorveglianza Morbillo ISS (aggiornati al 04/02/2026)



Report Morbillo 2026

- Percentuale di **operatori sanitari** tra i casi confermati di morbillo in Lombardia nel 2025 e 2026.
- Casi totali: 4
- Dati estratti da Sorveglianza Morbillo ISS (aggiornati al 04/02/2026)



Gruppo Patologie selezionate: ALL | Patologie selezionate: MORBILLO

Data di presa in carico pratica più recente: 20/01/2026 ? i ☰



Totale Regionale
79

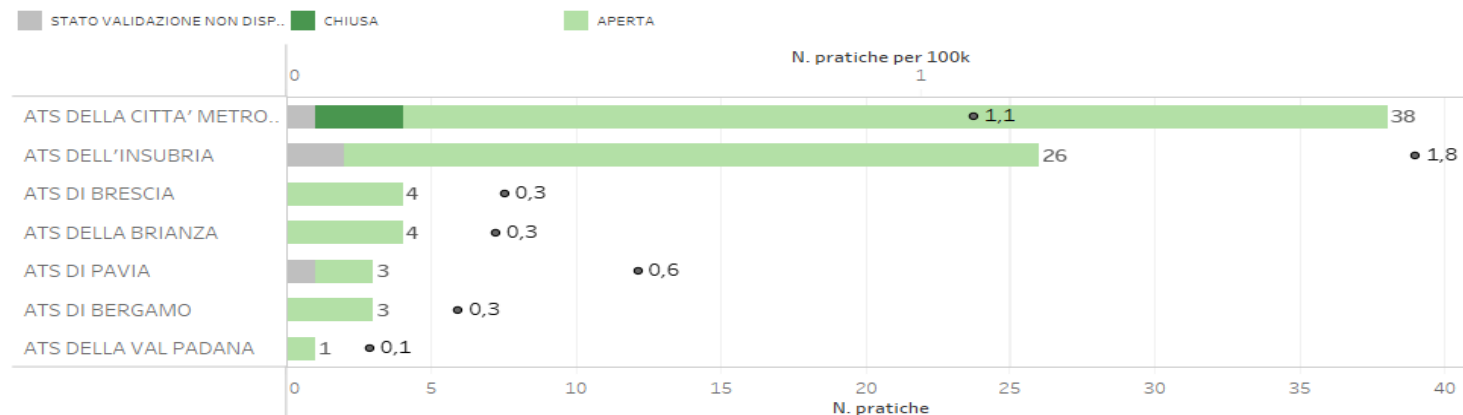
Incidenza Regionale
0,8
(calcolata su 100k abitanti)

Periodo dal:
01/01/2025

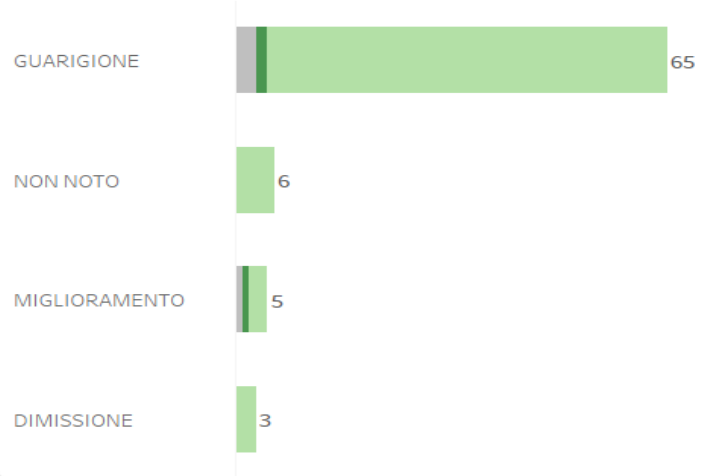
al:
31/12/2025

Ultimo stato validazione
VALIDATA: CASO CONFE..

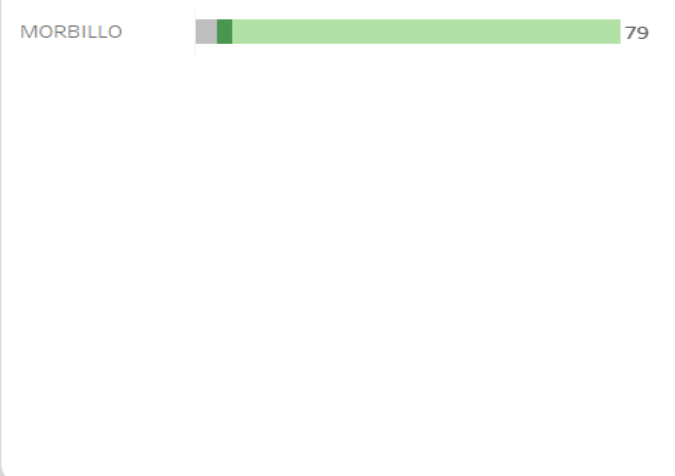
Pratiche per ATS **Seleziona l'indicatore per cui colorare la mappa:** Num. Pratiche



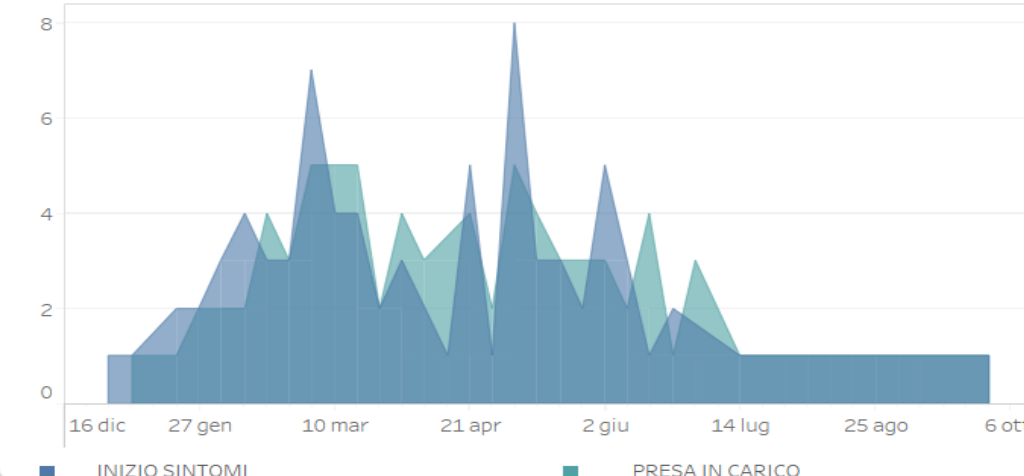
Pratiche per Esito Malattia



per Patologia






Trend per Data Presa in Carico ed Inizio Sintomi



Pratiche morbillo dal 01/01/2025 al 31/12/2025 – **Dati estratti da SMI**

Gruppo Patologie selezionate: ALL | Patologie selezionate: MORBILLO

Data di presa in carico pratica più recente: 01/02/2026   



Totale Regionale

4

Incidenza Regionale

0,1

(calcolata su 100k abitanti)

Periodo dal:

01/01/2026

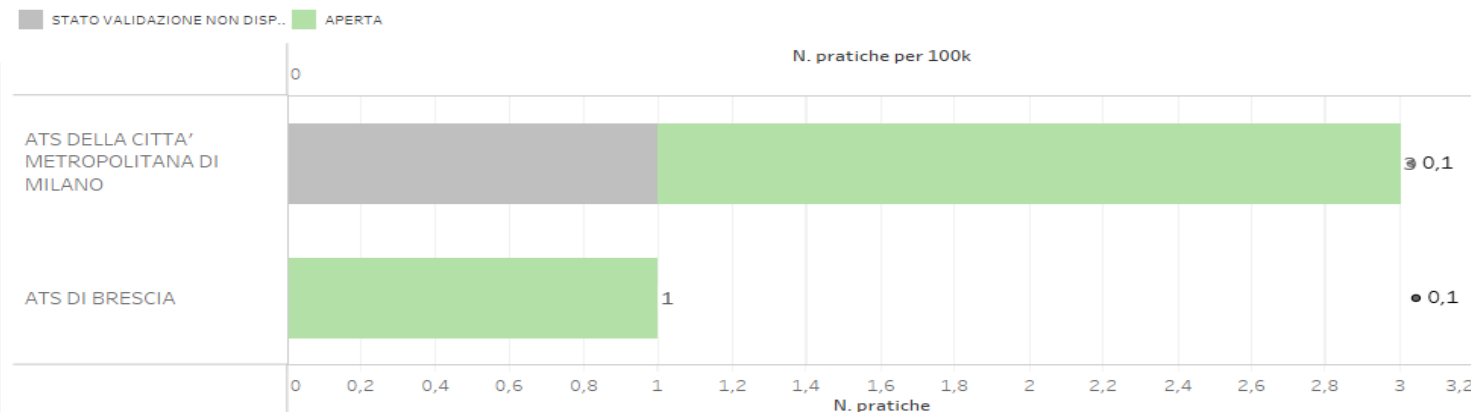
al:

01/02/2026

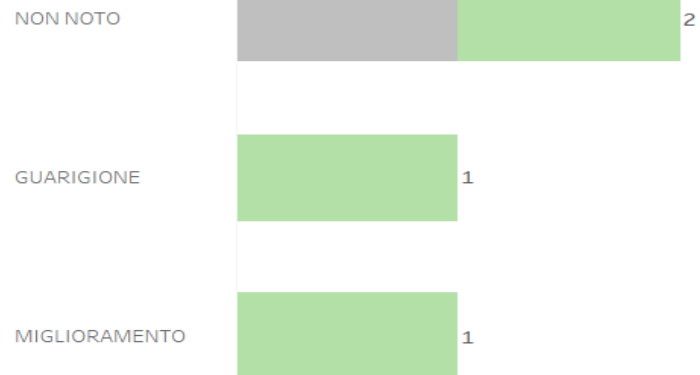
Ultimo stato validazione

VALIDATA: CASO CONFE..

Pratiche per ATS seleziona l'indicatore per cui colorare la mappa: Num. Pratiche



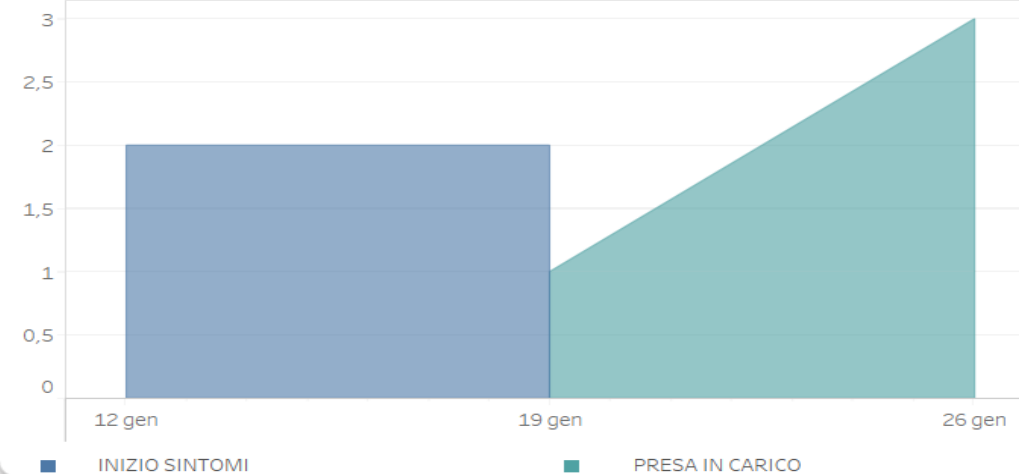
Pratiche per Esito Malattia



per Patologia



Trend per Data Presa in Carico ed Inizio Sintomi



Pratiche morbillo dal 01/01/2025 al 31/12/2025 – Dati estratti da SMI