



Report Morbillo 2026

Settimana ISO 19/2026 – dal 04/05/2026 al 10/05/2026

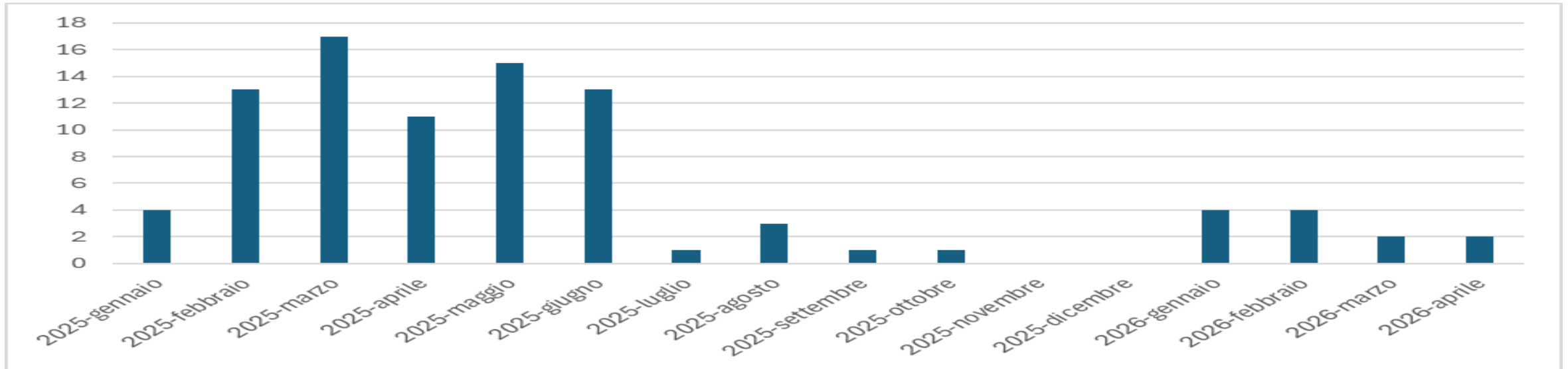
13/05/2026



Regione
Lombardia

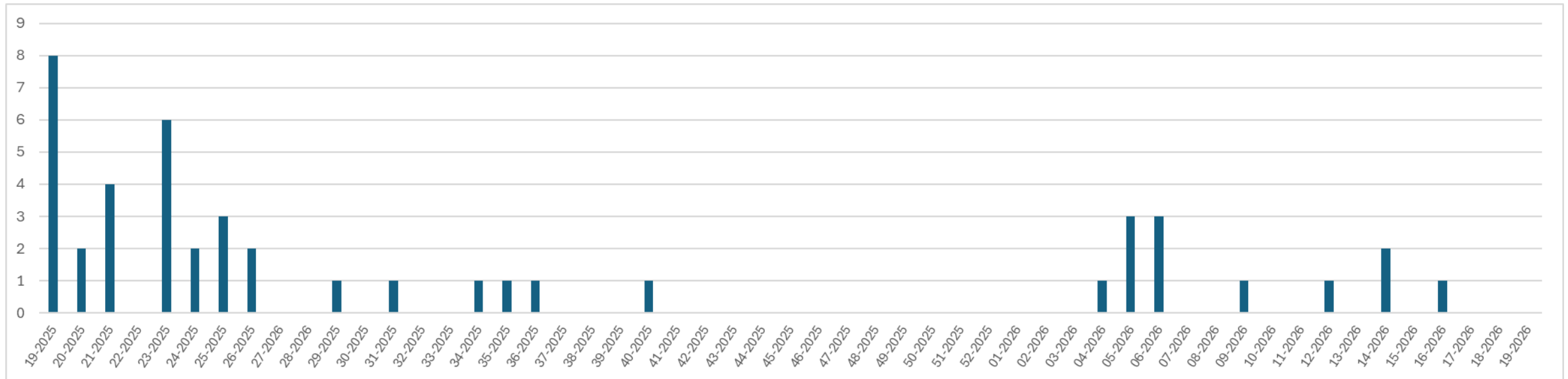
Report Morbillo 2025-2026

- Casi confermati di morbillo in Lombardia nel 2025 e 2026, **per mese di inizio sintomi**
- Casi totali 2026: 12
- Dati estratti da SMI aggiornati al 13/05/2026



Report Morbillo 2025-2026

- Casi confermati di morbillo in Lombardia nel 2025 e 2026, **per settimana di inizio sintomi.**
- Casi totali 2026: 12
- Dati estratti da SMI aggiornati al 13/05/2026



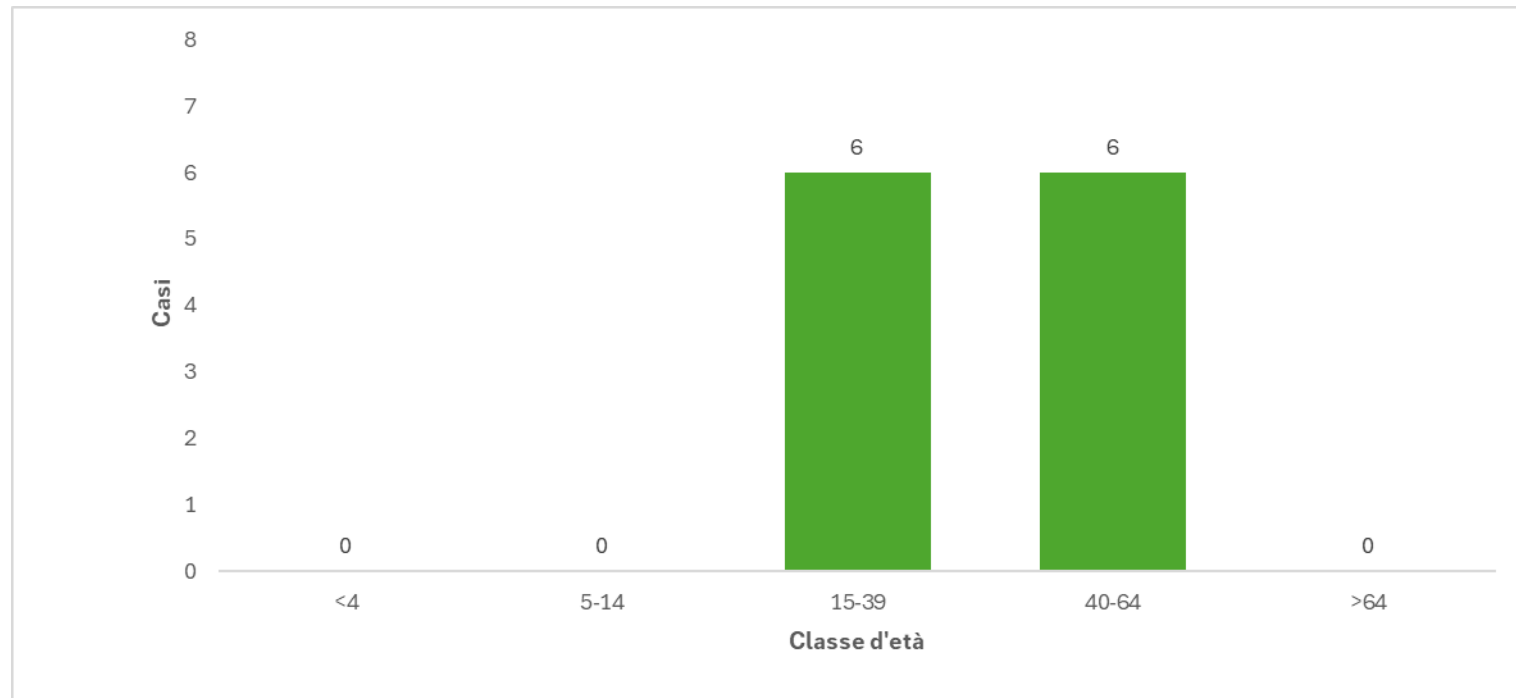
Report Morbillo 2026

- Casi confermati di morbillo in Lombardia, **per ATS di presa in carico e mese di inizio sintomi.**
- Casi totali: 12
- Dati estratti da SMI (aggiornati al 13/05/2026)

ATS	Gennaio	Febbraio	Marzo	Aprile	Maggio	Giugno	Luglio	Agosto	Settembre	Ottobre	Novembre	Dicembre	TOTALE
ATS DELLA CITTA' METROPOLITANA DI MILANO	3	4	2	1	0	0	0	0	0	0	0	0	10
ATS DELL'INSUBRIA	0	0	0	0	0	0	0	0	0	0	0	0	0
ATS DELLA MONTAGNA	0	0	0	0	0	0	0	0	0	0	0	0	0
ATS DELLA BRIANZA	0	0	0	0	0	0	0	0	0	0	0	0	0
ATS DI BERGAMO	0	0	0	1	0	0	0	0	0	0	0	0	1
ATS DI BRESCIA	1	0	0	0	0	0	0	0	0	0	0	0	1
ATS DELLA VAL PADANA	0	0	0	0	0	0	0	0	0	0	0	0	0
ATS DI PAVIA	0	0	0	0	0	0	0	0	0	0	0	0	0
LOMBARDIA	4	4	2	2	0	0	0	0	0	0	0	0	12

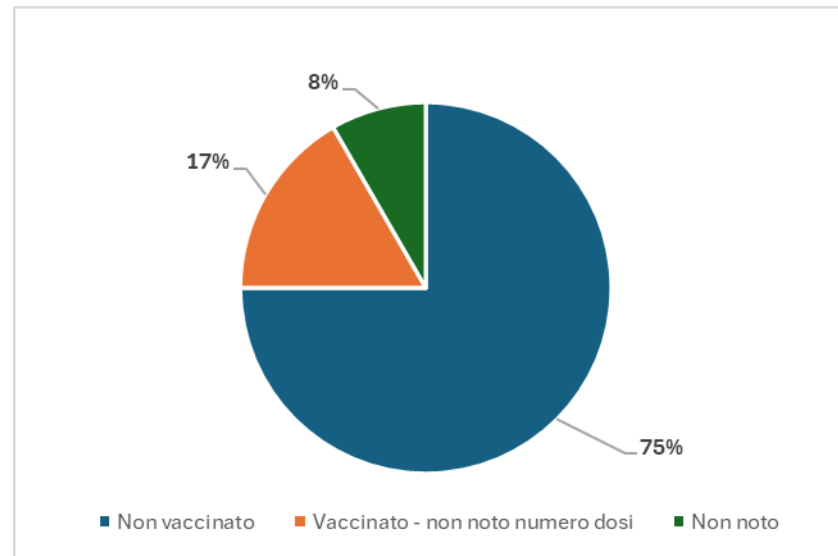
Report Morbillo 2026

- Casi confermati di morbillo in Lombardia nel 2025, **per fascia di età**.
- Casi totali: 12
- Dati estratti da SMI (aggiornati al 13/05/2026)



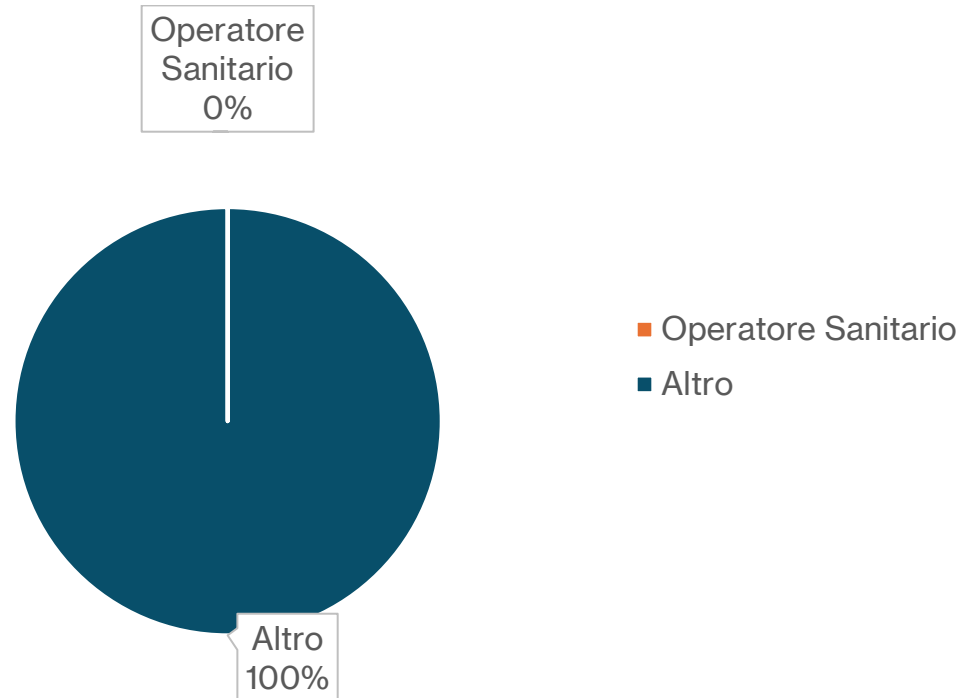
Report Morbillo 2026

- **Stato vaccinale** dei casi di morbillo confermati di morbillo in Lombardia nel 2026; il dato vaccinale è estratto dalla segnalazione di malattia infettiva.
- Casi totali: 12
- Dati estratti da SMI (aggiornati al 13/05/2026)






Report Morbillo 2026

- Percentuale di **operatori sanitari** tra i casi confermati di morbillo in Lombardia nel 2026.
- Casi totali: 12
- Dati estratti da SMI (aggiornati al 13/05/2026)



Gruppo Patologie selezionate: ALL | Patologie selezionate: MORBILLO

Data di presa in carico pratica più recente: 20/01/2026   



Totale Regionale
79

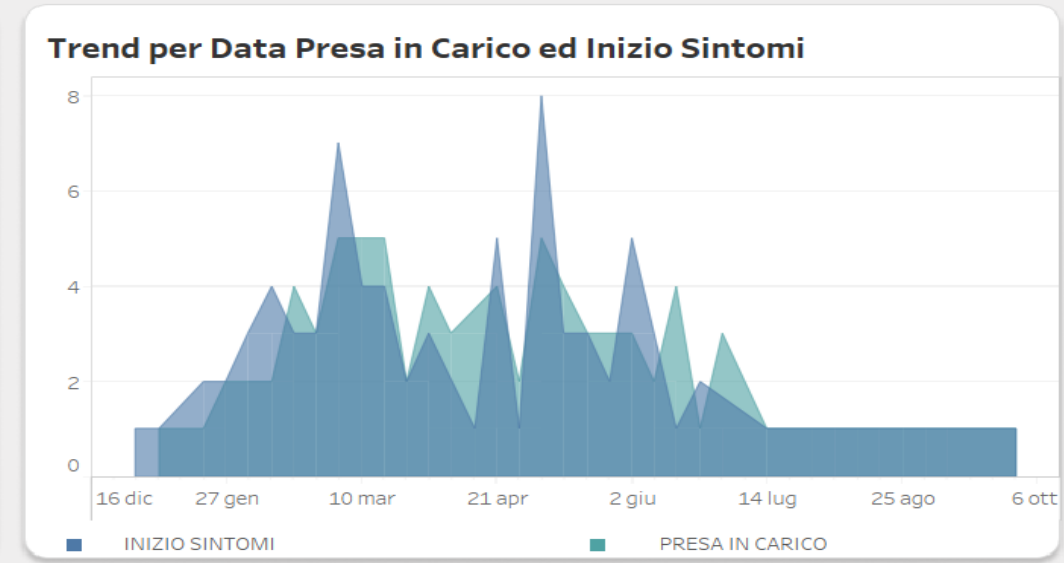
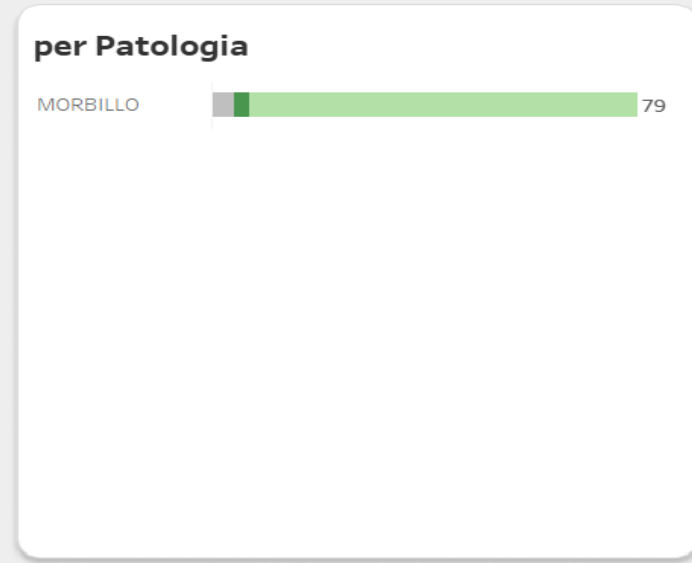
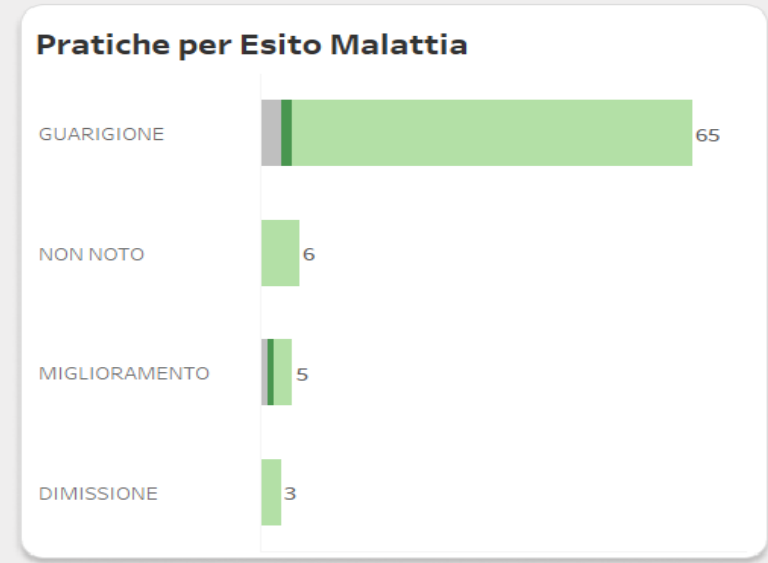
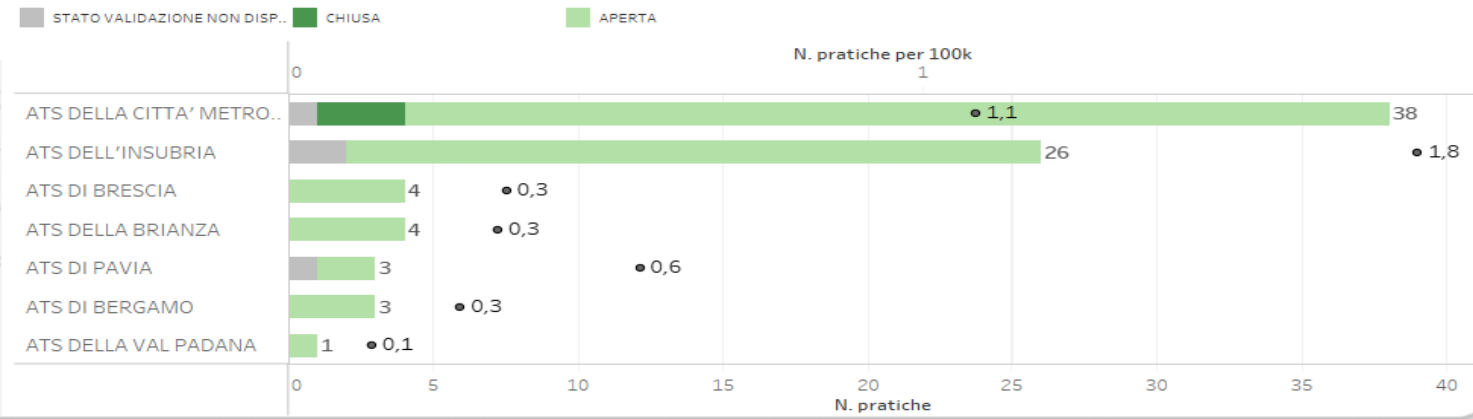
Incidenza Regionale
0,8
(calcolata su 100k abitanti)

Periodo dal:
01/01/2025

al:
31/12/2025

Ultimo stato validazione
VALIDATA: CASO CONFE..

Pratiche per ATS **Seleziona l'indicatore per cui colorare la mappa:** Num. Pratiche



Pratiche morbillo dal 01/01/2025 al 31/12/2025 – **Dati estratti da SMI**

Gruppo Patologie selezionate: ALL | Patologie selezionate: MORBILLO

Data di presa in carico pratica più recente: 11/05/2026



Totale Regionale 12

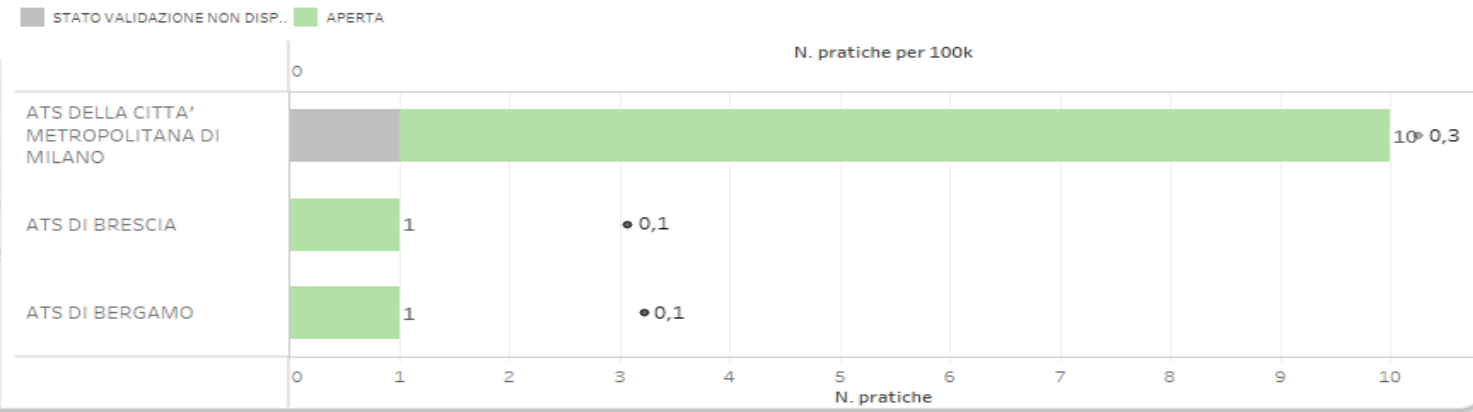
Incidenza Regionale 0,2 (calcolata su 100k abitanti)

Periodo dal: 01/01/2026

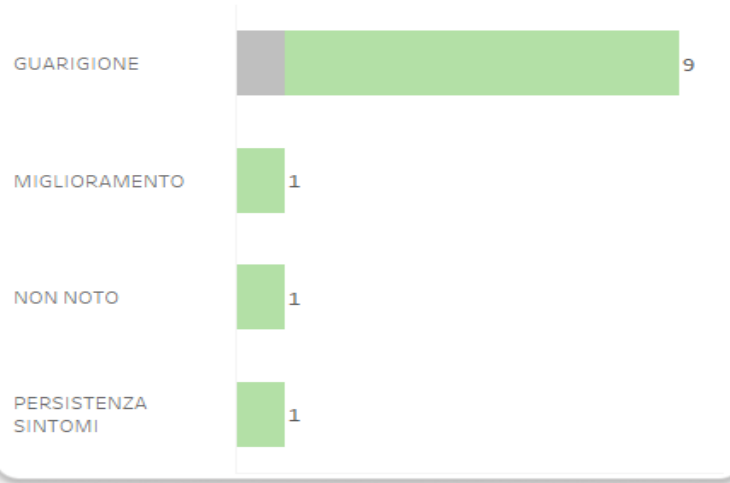
al: 10/05/2026

Ultimo stato validazione VALIDATA: CASO CONFE..


Pratiche per ATS Seleziona l'indicatore per cui colorare la mappa: Num. Pratiche



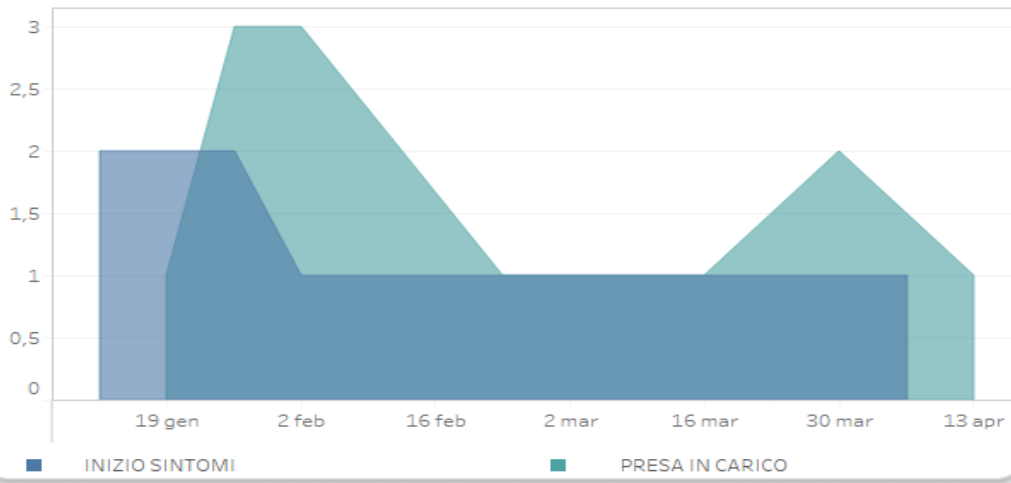
Pratiche per Esito Malattia



per Patologia



Trend per Data Presa in Carico ed Inizio Sintomi



Pratiche morbillo per ATS Segnalazione