

Conferimento deleghe

Collegamento all'Applicazione

1 Accedere a
<https://www.tributi.regione.lombardia.it/Portale/#/home>

2 Inserire le proprie credenziali

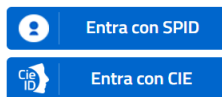
Nota: il link può essere memorizzato nei preferiti del browser.



Regione
Lombardia

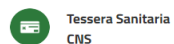
Servizio di autenticazione

Accedi con la tua identità digitale



spid | AgID Agenzia per
l'Innovazione Digitale

Oppure utilizza altri metodi di accesso



Tesser Sanitaria
CNS

AVVISO

Hai ricevuto una Tesser Sanitaria senza chip?

Viene presentata la pagina di selezione del ruolo



Regione
Lombardia

Seleziona Ruolo

Per accedere selezionare uno dei seguenti ruoli attivi oppure richiederne uno nuovo dal menu Richiedi Ruolo

Profilo cittadino

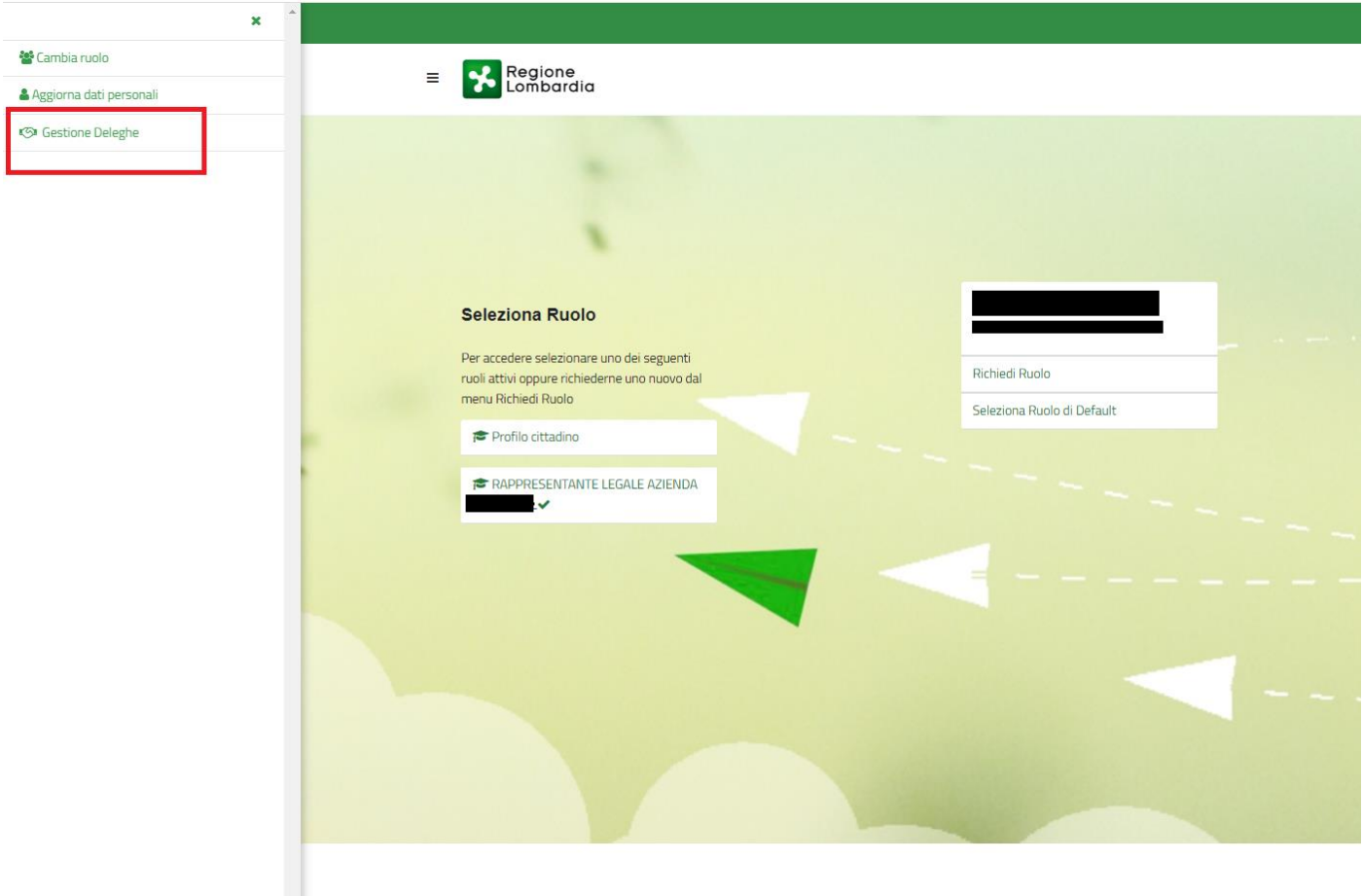
RAPPRESENTANTE LEGALE AZIENDA

Richiedi Ruolo

Seleziona Ruolo di Default

Conferimento deleghe

- 3 Aprire il menu dal bottone in alto a sinistra
- 4 Selezionare la funzione di **gestione deleghe**



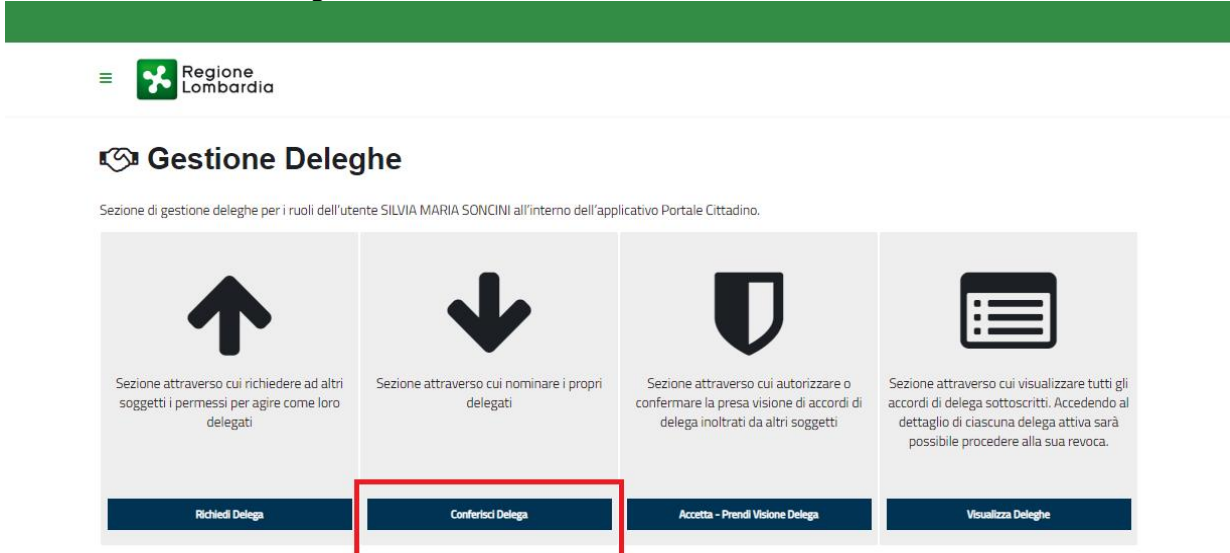
The screenshot displays the Regione Lombardia user interface. On the left, a vertical menu contains three items: 'Cambia ruolo', 'Aggiorna dati personali', and 'Gestione Deleghe', which is highlighted with a red rectangular box. The main content area features a green header with the Regione Lombardia logo and a hamburger menu icon. Below the header, the page is titled 'Selezione Ruolo' and includes the following text: 'Per accedere selezionare uno dei seguenti ruoli attivi oppure richiederne uno nuovo dal menu Richiedi Ruolo'. There are two primary buttons: 'Profilo cittadino' and 'RAPPRESENTANTE LEGALE AZIENDA'. The 'RAPPRESENTANTE LEGALE AZIENDA' button is selected, indicated by a green checkmark and a green arrow pointing to it. On the right side, there is a 'Richiedi Ruolo' section with a 'Seleziona Ruolo di Default' button. A dashed line with a green arrow points from the 'RAPPRESENTANTE LEGALE AZIENDA' button to the 'Seleziona Ruolo di Default' button.

Nota: La funzione è utilizzabile per gli utenti con ruolo legale rappresentante

Conferimento deleghe

Assegnare una delega





1 Selezionare **conferisci delega**



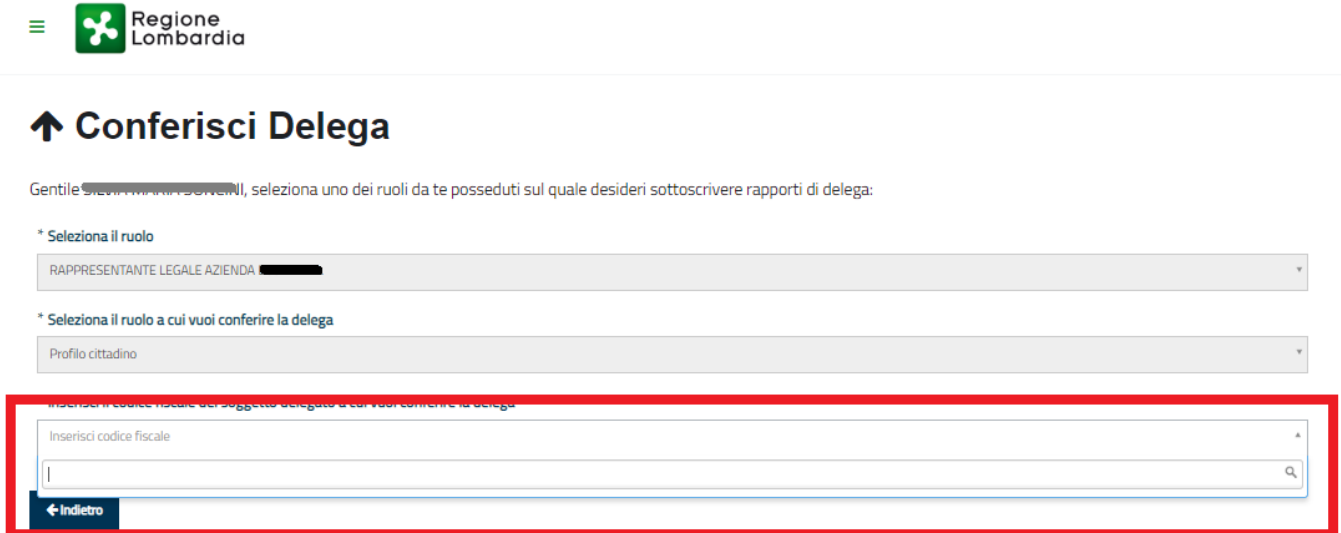
Regione Lombardia

Gestione Deleghe

Sezione di gestione deleghe per i ruoli dell'utente SILVIA MARIA SONCINI all'interno dell'applicativo Portale Cittadino.

 <p>Sezione attraverso cui richiedere ad altri soggetti i permessi per agire come loro delegati</p> <p>Richiedi Delega</p>	 <p>Sezione attraverso cui nominare i propri delegati</p> <p>Conferisci Delega</p>	 <p>Sezione attraverso cui autorizzare o confermare la presa visione di accordi di delega inoltrati da altri soggetti</p> <p>Accetta - Prendi Visione Delega</p>	 <p>Sezione attraverso cui visualizzare tutti gli accordi di delega sottoscritti. Accedendo al dettaglio di ciascuna delega attiva sarà possibile procedere alla sua revoca.</p> <p>Visualizza Deleghe</p>
--	--	--	--

2 Inserire il codice fiscale dell'utente a cui conferire delega



Regione Lombardia

↑ Conferisci Delega

Gentile **SILVIA MARIA SONCINI**, seleziona uno dei ruoli da te posseduti sul quale desideri sottoscrivere rapporti di delega:

* **Seleziona il ruolo**

RAPPRESENTANTE LEGALE AZIENDA

* **Seleziona il ruolo a cui vuoi conferire la delega**

Profilo cittadino

Inserisci il codice fiscale del soggetto delegato a cui vuoi conferire la delega

Inserisci codice fiscale

← Indietro

Attenzione: l'utente delegato deve avere già eseguito un accesso al portale dei tributi come cittadino.

3 Selezionare **delega portale ecotassa rifiuti**

Conferimento deleghe



↑ Conferisci Delega

Gentile ██████████, seleziona uno dei ruoli da te posseduti sul quale desideri sottoscrivere rapporti di delega:

* Seleziona il ruolo

RAPPRESENTANTE LEGALE AZIENDA ██████████

* Seleziona il ruolo a cui vuoi conferire la delega

Profilo cittadino

* Inserisci il codice fiscale del soggetto delegato a cui vuoi conferire la delega

██████████ Profilo cittadino

* Seleziona la tipologia di delega che desideri sottoscrivere:

DELEGA PORTALE TASSA AUTOMOBILISTICA

DELEGA PORTALE ECOTASSA RIFIUTI

DELEGA PORTALE ECOTASSA RIFIUTI

Carica ricoperta dal Delegato

* indirizzo di posta elettronica a cui inviare le comunicazioni al delegato

Recapito Cellulare

* Condizioni di sottoscrizione

Autorizzo il soggetto delegato a svolgere, per mio conto, le operazioni relative al servizio o ai servizi sopra indicati

* Dichiaro di aver letto e accettato le condizioni

✕ Annulla

↑ Conferisci Delega

- 4 Inserire la e- mail del delegato (dato obbligatorio)
- 5 Selezionare la presa visione delle avvertenze
- 6 Cliccare **conferisci delega**

La delega viene accettata, viene inviata una mail al delegante per informazione e una al delegato per avvisare dell'avvenuta delega e della necessita di accettazione.

Conferimento deleghe

Accettare una delega

L'utente delegato, alla ricezione della comunicazione di avvenuto conferimento delega, deve

1. Collegarsi all'applicazione come descritto inizialmente e accedere alla **gestione deleghe**
2. Selezionare **accetta-prendi visione delega**



Gestione Deleghe

Sezione di gestione deleghe per i ruoli dell'utente SILVIA MARIA SONCINI all'interno dell'applicativo Portale Cittadino.

 <p>Sezione attraverso cui richiedere ad altri soggetti i permessi per agire come loro delegati</p> <p>Richiedi Delega</p>	 <p>Sezione attraverso cui nominare i propri delegati</p> <p>Conferisci Delega</p>	 <p>Sezione attraverso cui autorizzare o confermare la presa visione di accordi di delega inoltrati da altri soggetti</p> <p>Accetta - Prendi Visione Delega</p>	 <p>Sezione attraverso cui visualizzare tutti gli accordi di delega sottoscritti. Accedendo al dettaglio di ciascuna delega attiva sarà possibile procedere alla sua revoca.</p> <p>Visualizza Deleghe</p>
--	--	---	--

3. Selezionare e accettare la delega ricevuta all'interno dell'elenco.



Accetta - Prendi visione Delega

Gentile ██████████, ecco l'elenco delle deleghe da autorizzare o per le quali confermare la presa visione per all'applicazione Portale Cittadino.

Utilizza i seguenti filtri per ricercare la delega che desideri autorizzare o per la quale vuoi confermare la presa visione.

<input type="text" value="Nome"/>	<input type="text" value="Cognome"/>	<input type="button" value="Cerca"/>
-----------------------------------	--------------------------------------	--------------------------------------

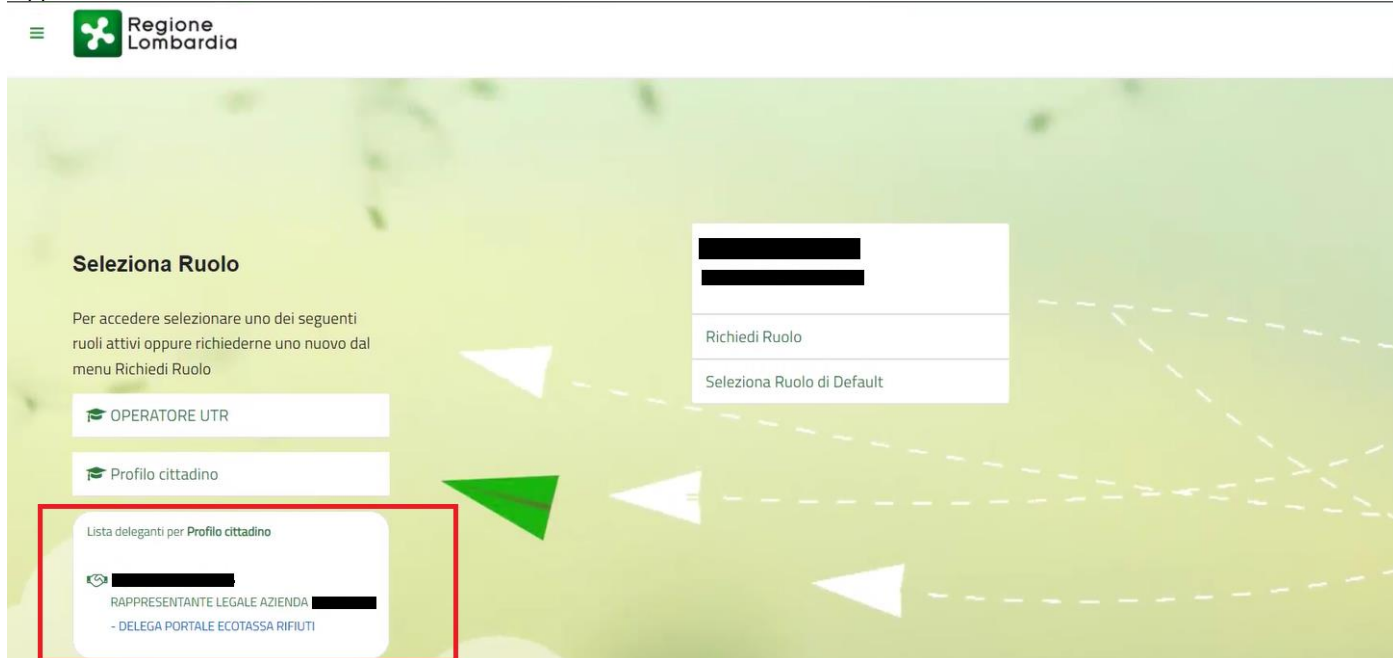
Nessun risultato

<< 1

[← Indietro](#)

Conferimento deleghe

Da questo momento accedendo al portale dei tributi con le proprie credenziali sarà disponibile il nuovo ruolo delegato dal legale rappresentante.



Selezione Ruolo

Per accedere selezionare uno dei seguenti ruoli attivi oppure richiederne uno nuovo dal menu Richiedi Ruolo

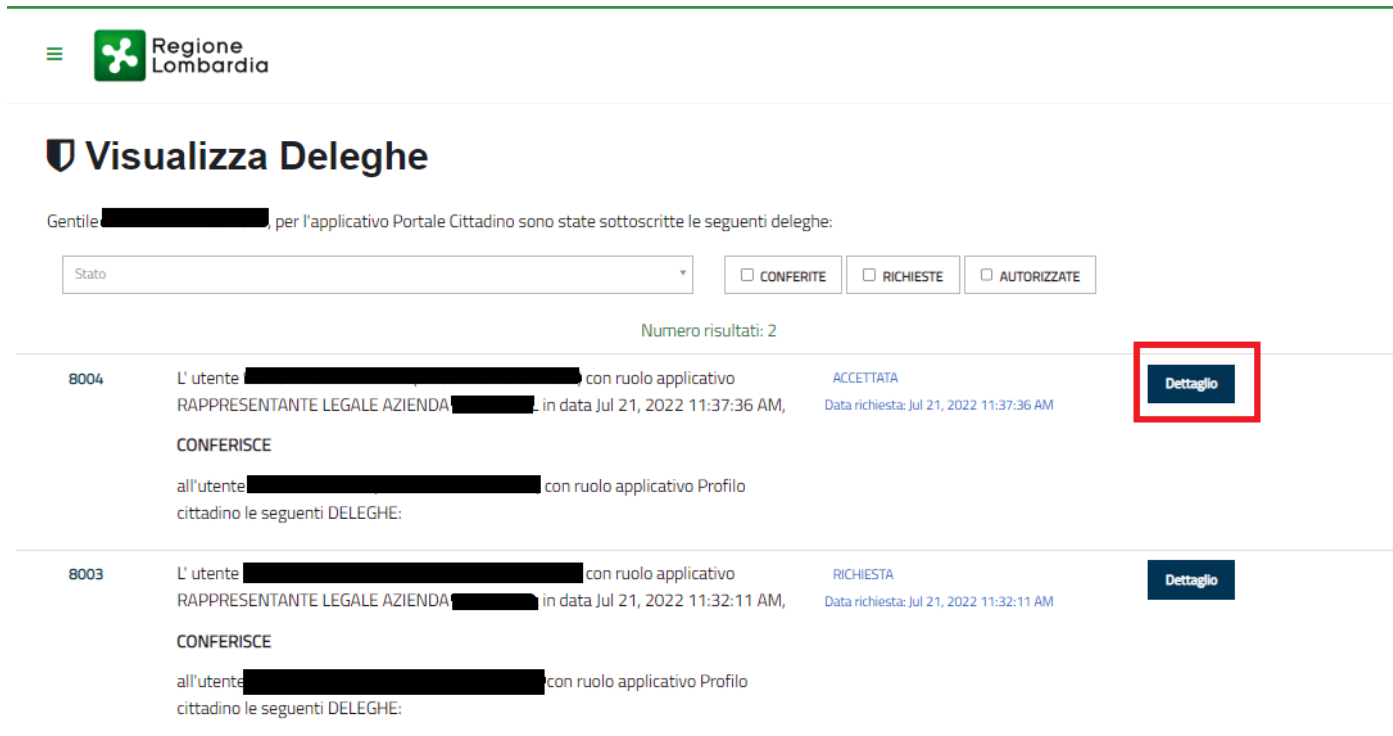
- OPERATORE UTR
- Profilo cittadino
- Lista deleganti per Profilo cittadino
 - RAPPRESENTANTE LEGALE AZIENDA - DELEGA PORTALE ECOTASSA RIFIUTI

Richiedi Ruolo

Seleziona Ruolo di Default

Visualizzare e revocare una delega

Nella sezione **Visualizza deleghe** l'utente delegante trova l'elenco e lo stato delle deleghe conferite



Visualizza Deleghe

Gentile [redacted], per l'applicativo Portale Cittadino sono state sottoscritte le seguenti deleghe:

Stato:

CONFERITE RICHIESTE AUTORIZZATE

Numero risultati: 2

8004	L'utente [redacted] con ruolo applicativo RAPPRESENTANTE LEGALE AZIENDA [redacted] in data Jul 21, 2022 11:37:36 AM, CONFERISCE all'utente [redacted] con ruolo applicativo Profilo cittadino le seguenti DELEGHE:	ACCETTATA Data richiesta: Jul 21, 2022 11:37:36 AM	Dettaglio
8003	L'utente [redacted] con ruolo applicativo RAPPRESENTANTE LEGALE AZIENDA [redacted] in data Jul 21, 2022 11:32:11 AM, CONFERISCE all'utente [redacted] con ruolo applicativo Profilo cittadino le seguenti DELEGHE:	RICHIESTA Data richiesta: Jul 21, 2022 11:32:11 AM	Dettaglio

Conferimento deleghe

Selezionando **dettaglio** è possibile revocare una delega conferita

Riepilogo Delega 8004 ✕

Applicazione: Portale Cittadino Stato: ACCETTATA
Data attivazione: 21/07/2022

L'utente [redacted] con ruolo applicativo RAPPRESENTANTE LEGALE AZIENDA [redacted] in data Jul 21, 2022
11:37:36 AM,

CONFERISCE

all'utente [redacted] con ruolo applicativo Profilo cittadino le seguenti DELEGHE:

DELEGA PORTALE ECOTASSA RIFIUTI (DataScadenza: 21/07/2027)

Carica ricoperta dal Delegato

[redacted]
gestore

*** PEC istituzionale per le comunicazioni del Delegato**

[redacted]
a.a@pec.it

Recapito Cellulare

[redacted]
333

*** Condizioni di sottoscrizione**

Autorizzo il soggetto delegato a svolgere, per mio conto, le operazioni relative al servizio sopra indicato

Dichiaro di aver letto e accettato le condizioni

✕ Chiudi Revoca Delega