

SIPIUI

Sistema Integrato POLIZIA IDRAULICA e UTENZE IDRICHE

MANUALE UTENTE

UTENZE IDRICHE

COMPILAZIONE

DENUNCE ANNUALI ACQUE

INDICE PARAGRAFI

DENUNCIA ACQUE UTILIZZATE	3
PROFILO CITTADINO.....	3
ACCESSO AL SIPIUI	3
MENU DENUNCE	6
Ricerca denunce compilate a proprio nome	6
Ricerca per Pratica / Concessione	7
EFFETTUAZIONE DELLA DENUNCIA ANNUALE DALLA pagina di VISUALIZZAZIONE DELLA CONCESSIONE	9
DENUNCE	9
INIZIO COMPILAZIONE	11
COMPILAZIONE DATI PER OPERA.....	13
Pozzo	13
Derivazione Superficiale.....	15
Sorgente.....	17
VALIDAZIONE DATI DENUNCE	18
VISUALIZZA ANTEPRIMA DENUNCIA	19
INVIA DENUNCIA	19
DENUNCIA INVIATA.....	20
RIEPILOGO DENUNCE PER CONCESSIONE.....	21

INDICE FIGURA

Figura 1- Servizio di autenticazione Sipiui.....	4
Figura 2- Selezione del Ruolo.....	4
Figura 3- Conferma Trattamento Dati Personali.....	5
Figura 4- Home page SIPIUI.....	5
Figura 5- Voce di menu Denunce	6
Figura 6- Ricerca della concessione per la Denuncia	6
Figura 7- Ricerca Denunce compilate	7
Figura 8- Ricerca codice Pratica per ID CONCESSIONE.....	8
Figura 9- Ricerca codice Pratica per ID PRATICA.....	8
Figura 10- Bottone Denuncia da Concessione	9
Figura 11- Funzionalità delle Denunce.....	9
Figura 12- Dettaglio Opere in Denunce	10
Figura 13- Inizio compilazione Denunce	10
Figura 14- Continuazione compilazione Denunce.....	11
Figura 15- Eliminazione della bozza della Denuncia	11
Figura 16- Da inserire	12
Figura 17- Inserimento Denuncia Pozzo	13
Figura 18- Dettaglio dati da inserire - Pozzo	14
Figura 19- Visualizzazione Stato dopo inserimento m3	15
Figura 20- Inserimento Denuncia Derivazione Superficiale	15
Figura 21- Dettaglio dati da inserire - Derivazione Superficiale.....	16
Figura 22- Inserimento Denuncia Sorgente	17
Figura 23- Dettaglio dati da inserire – Sorgente	17
Figura 24- Stato "Da inserire"	18
Figura 25- Stato "Da inviare"	18
Figura 26- Tutti gli stati "Da inviare"	19
Figura 27- Compilazione denuncia.....	19
Figura 28- Conferma di procedere.....	20

Figura 29- Accettazione responsabilità	20
Figura 30- Bottone INVIO DENUNCIA.....	20
Figura 31- Completamento invio denuncia.....	21
Figura 32- Riepilogo denunce compilate	21
Figura 33- Eliminazione denuncia inviata	22

DENUNCIA ACQUE UTILIZZATE

Tutti coloro che derivano acque pubbliche (da pozzo, da sorgente o da corso d'acqua superficiale) sono tenuti a presentare la denuncia annuale delle portate e dei volumi d'acqua derivati nell'anno e, nel caso di derivazioni a scopo idroelettrico, anche dell'energia prodotta.

Sono esclusi dall'obbligo di presentare la denuncia annuale delle acque derivate i prelievi definiti come domestici dall'articolo 4 del Regolamento Regionale 24 marzo 2006 n. 2.

La denuncia annuale delle portate derivate avviene a consuntivo ovvero entro il 31 marzo di ogni anno devono essere dichiarati i volumi derivati nell'anno precedente.

Le denunce annuali dei volumi d'acqua derivati, relative all'annualità 2022 e seguenti, devono essere presentate unicamente in forma telematica tramite l'applicativo SIPIUI come stabilito dalla d.g.r. n. 7719 del 28 dicembre 2022.

La presentazione della denuncia on-line può essere effettuata da:

- Uno dei titolari della concessione se Persone Fisiche o i Rappresentanti Legali se titolari Persone Giuridiche
- Un utente delegato dai titolari della concessione.

L'utente Delegato non dovrà eseguire nessuna richiesta di abilitazione.

Sarà solo necessario, prima della presentazione ufficiale dei dati, una conferma di dichiarazione secondo cui si attesta la veridicità delle informazioni inviate al sistema (approfondiamo questa specifica nei paragrafi successivi in cui si spiega nel dettaglio l'invio di una denuncia).

Di seguito i passaggi da eseguire per l'inserimento delle Denunce dei volumi d'acqua derivati tramite l'applicativo SIPIUI.

PROFILO CITTADINO

ACCESSO AL SIPIUI

Il cittadino titolare o delegato dal titolare dovrà accedere al sistema con la propria autenticazione personale all'indirizzo:

www.tributi.regione.lombardia.it/sipiui/

utilizzando uno delle seguenti tre modalità:

- SPID: Sistema Pubblico di Identità Digitale

- ▶ CIE: Carta d'Identità Elettronica con pin
- ▶ TESSERINO CNS O CRS con pin

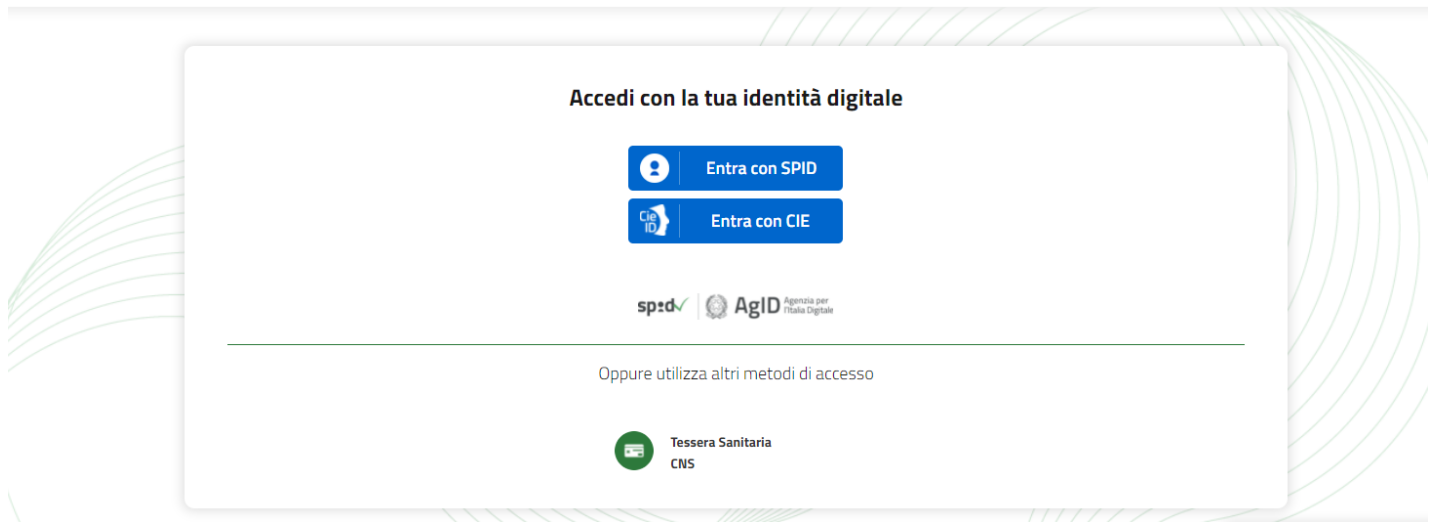


Figura 1- Servizio di autenticazione Sipiui

Eseguita l'autenticazione, si accederà alla pagina di Selezione Ruolo in cui un utente avrà il **Profilo cittadino**. Se si è stati precedentemente abilitati come **Cittadino Premium**, sarà presente in elenco anche questa scelta.

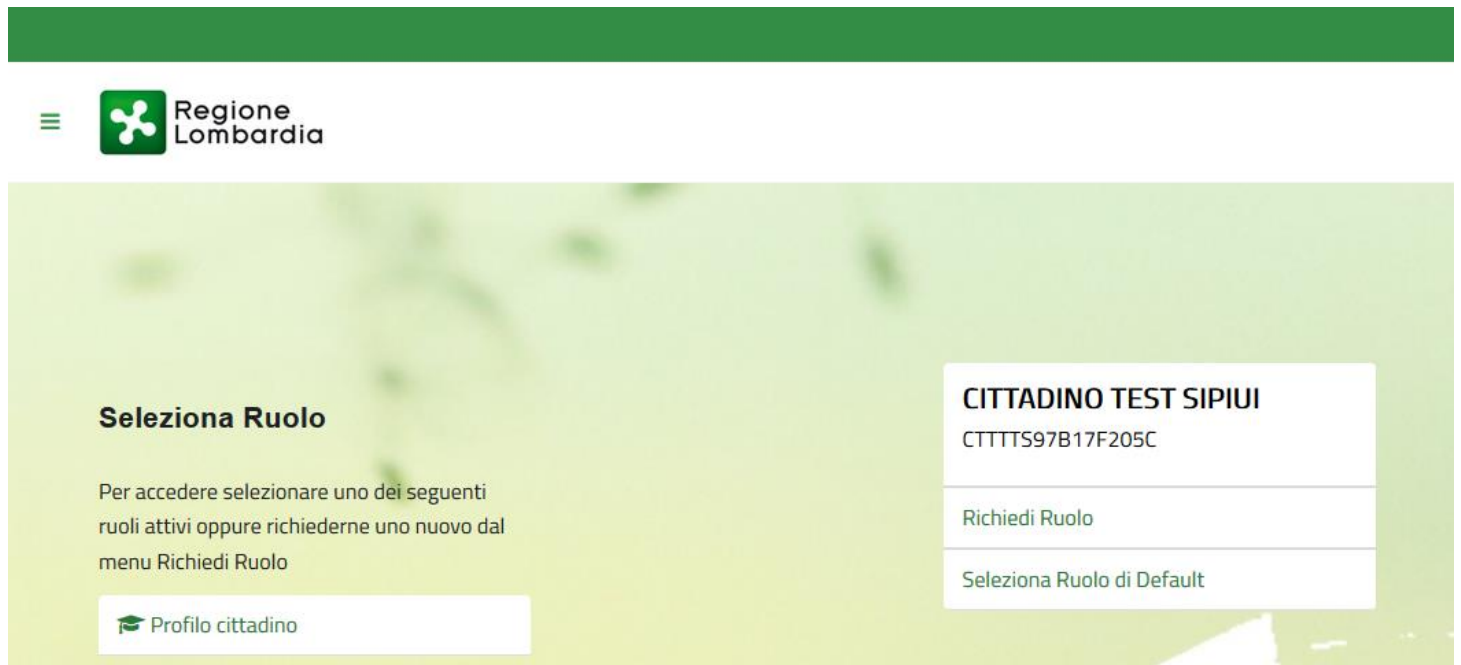
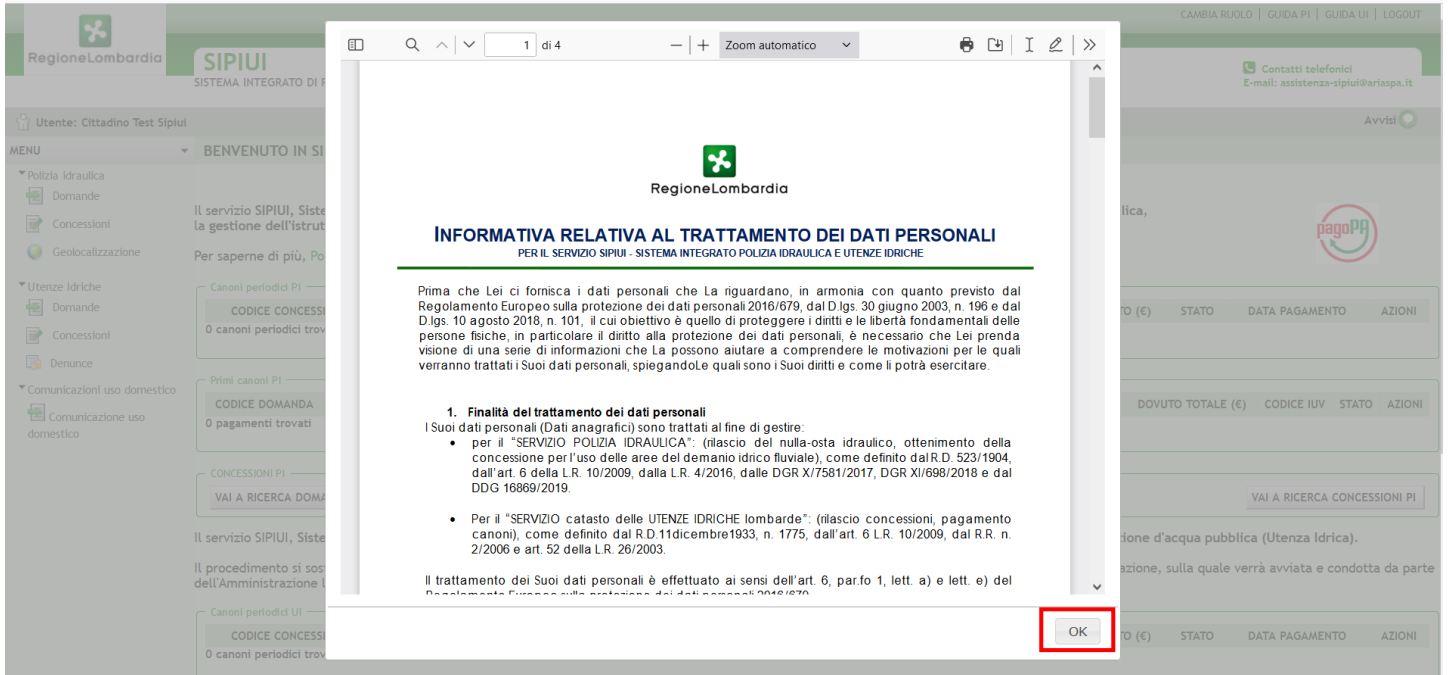


Figura 2- Selezione del Ruolo

Cliccando su **Profilo cittadino**, si accederà al Sipiui.

Sarà prima necessario dare una conferma di presa visione al trattamento dei dati personali cliccando OK.



Regione Lombardia

SIPIUI
SISTEMA INTEGRATO DI POLIZIA IDRAULICA E UTENZE IDRICHE

Utente: Cittadino Test Sipiui

MENU

BENVENUTO IN SIPIUI !

Polizia Idraulica
Domande
Concessioni
Geolocalizzazione

Utenze Idriche
Domande
Concessioni
Denunce

Comunicazioni uso domestico
Comunicazione uso domestico

Il servizio SIPIUI, Sistema Integrato di Polizia Idraulica e Utenze Idriche, consente l'inserimento online della domanda per le concessioni di Polizia Idraulica, la gestione dell'istruttoria e il calcolo del canone per l'occupazione delle aree del Demanio Idrico sul reticolo idrico principale regionale.

Per saperne di più, Portale di Regione Lombardia, sezione Canoni demaniali.

Canoni periodici PI
CODICE CONCESSIONE ANNO CF TITOLARE TITOLARE CODICE IUUV DATA SCADENZA PERCENTUALE PAGAMENTO (%) DOVUTO (€) STATO DATA PAGAMENTO AZIONI
0 canoni periodici trovati

Primi canoni PI
CODICE DOMANDA TIPO PRATICA N. PROTOCOLLO TITOLARE CF TITOLARE PERCENTUALE PAGAMENTO (%) PRIMO CANONE (€) TOTALE ARRETRATI (€) DOVUTO TOTALE (€) CODICE IUUV STATO AZIONI
0 pagamenti trovati

CONCESSIONI PI
VAI A RICERCA DOMANDE PI CREA NUOVA DOMANDA PI VAI A RICERCA CONCESSIONI PI

Il servizio SIPIUI, Sistema Integrato di Polizia Idraulica e Utenze Idriche, consente la gestione amministrativa del procedimento di concessione di derivazione d'acqua pubblica (Utenza Idrica).

Il procedimento si sostanzia nella presentazione on-line da parte dei soggetti richiedenti di una nuova domanda di concessione di derivazione all'amministrazione, sulla quale verrà avviata e condotta da parte dell'Amministrazione istruttoria prevista dalla vigente normativa.

Canoni periodici UI
CODICE CONCESSIONE ANNO CF TITOLARE TITOLARE CODICE IUUV DATA SCADENZA PERCENTUALE PAGAMENTO (%) DOVUTO (€) STATO DATA PAGAMENTO AZIONI
0 canoni periodici trovati

CONCESSIONI UI
CODICE CONCESSIONE ID DOMANDA STATO DATA SCADENZA NOME PRATICA TIPO PRATICA TIPO DOMANDA TIPO CAPTAZIONE USO PAGAMENTO REGOLARE DENUNCIA ANNUALE
0 concessioni trovate

VAI A RICERCA DOMANDA UI CREA NUOVA DOMANDA UI CREA DOMANDA DI SUBENTRO CREA DOMANDA DI RINNOVO CREA DOMANDA DI VARIANTE CREA DOMANDA DI RINUNCIA VAI A RICERCA CONCESSIONI UI

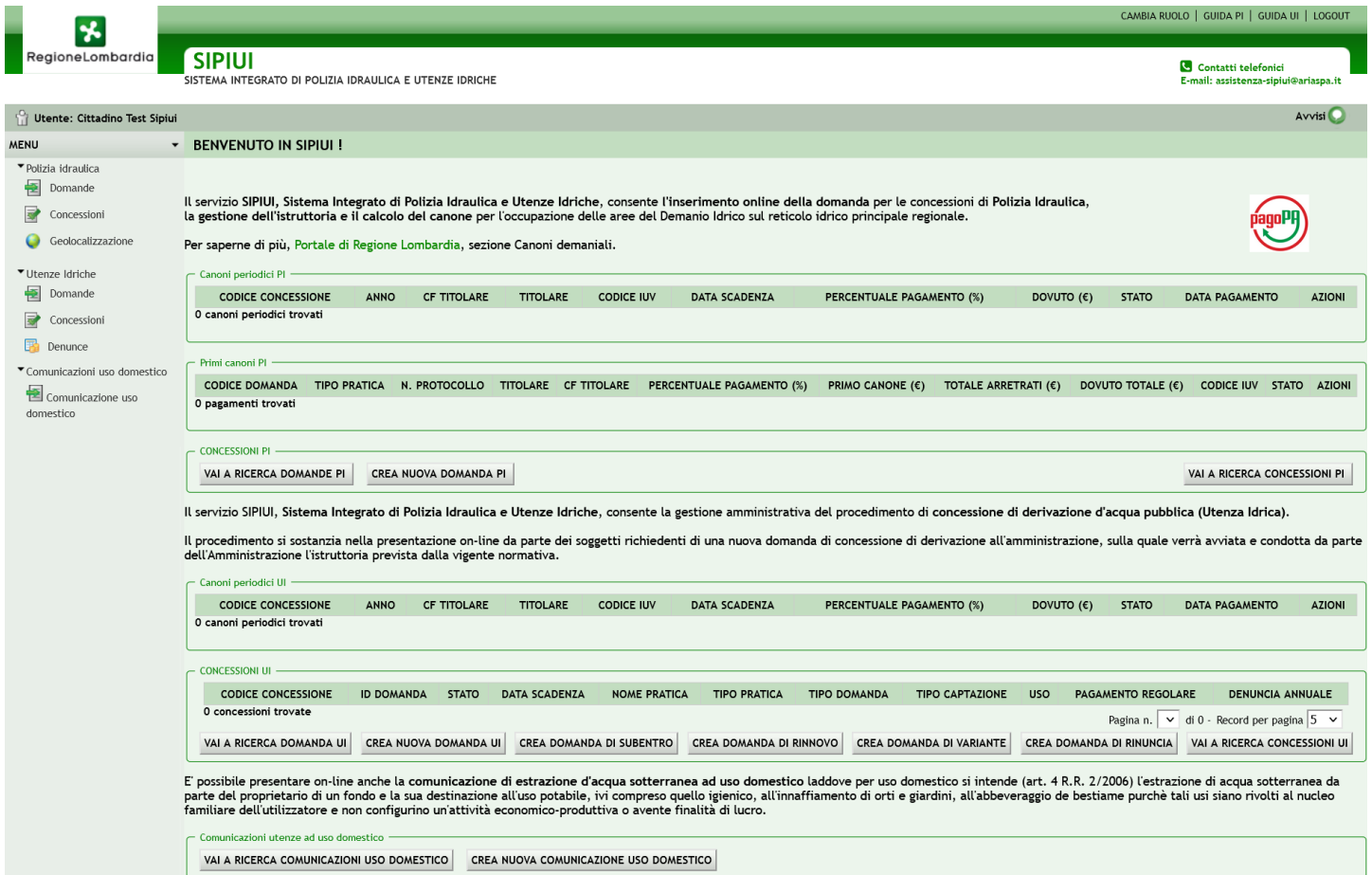
È possibile presentare on-line anche la comunicazione di estrazione d'acqua sotterranea ad uso domestico laddove per uso domestico si intende (art. 4 R.R. 2/2006) l'estrazione di acqua sotterranea da parte del proprietario di un fondo e la sua destinazione all'uso potabile, ivi compreso quello igienico, all'innaffiamento di orti e giardini, all'albergo di bestiame purchè tali usi siano rivolti al nucleo familiare dell'utilizzatore e non configurino un'attività economico-produttiva o avente finalità di lucro.

Comunicazioni utenze ad uso domestico
VAI A RICERCA COMUNICAZIONI USO DOMESTICO CREA NUOVA COMUNICAZIONE USO DOMESTICO

OK

Figura 3- Conferma Trattamento Dati Personali

Di seguito si accede alla pagina Area Personale del Sistema Sipiui.



Regione Lombardia

SIPIUI
SISTEMA INTEGRATO DI POLIZIA IDRAULICA E UTENZE IDRICHE

Utente: Cittadino Test Sipiui

MENU

BENVENUTO IN SIPIUI !

Polizia Idraulica
Domande
Concessioni
Geolocalizzazione

Utenze Idriche
Domande
Concessioni
Denunce

Comunicazioni uso domestico
Comunicazione uso domestico

Il servizio SIPIUI, Sistema Integrato di Polizia Idraulica e Utenze Idriche, consente l'inserimento online della domanda per le concessioni di Polizia Idraulica, la gestione dell'istruttoria e il calcolo del canone per l'occupazione delle aree del Demanio Idrico sul reticolo idrico principale regionale.

Per saperne di più, Portale di Regione Lombardia, sezione Canoni demaniali.

Canoni periodici PI
CODICE CONCESSIONE ANNO CF TITOLARE TITOLARE CODICE IUUV DATA SCADENZA PERCENTUALE PAGAMENTO (%) DOVUTO (€) STATO DATA PAGAMENTO AZIONI
0 canoni periodici trovati

Primi canoni PI
CODICE DOMANDA TIPO PRATICA N. PROTOCOLLO TITOLARE CF TITOLARE PERCENTUALE PAGAMENTO (%) PRIMO CANONE (€) TOTALE ARRETRATI (€) DOVUTO TOTALE (€) CODICE IUUV STATO AZIONI
0 pagamenti trovati

CONCESSIONI PI
VAI A RICERCA DOMANDE PI CREA NUOVA DOMANDA PI VAI A RICERCA CONCESSIONI PI

Il servizio SIPIUI, Sistema Integrato di Polizia Idraulica e Utenze Idriche, consente la gestione amministrativa del procedimento di concessione di derivazione d'acqua pubblica (Utenza Idrica).

Il procedimento si sostanzia nella presentazione on-line da parte dei soggetti richiedenti di una nuova domanda di concessione di derivazione all'amministrazione, sulla quale verrà avviata e condotta da parte dell'Amministrazione istruttoria prevista dalla vigente normativa.

Canoni periodici UI
CODICE CONCESSIONE ANNO CF TITOLARE TITOLARE CODICE IUUV DATA SCADENZA PERCENTUALE PAGAMENTO (%) DOVUTO (€) STATO DATA PAGAMENTO AZIONI
0 canoni periodici trovati

CONCESSIONI UI
CODICE CONCESSIONE ID DOMANDA STATO DATA SCADENZA NOME PRATICA TIPO PRATICA TIPO DOMANDA TIPO CAPTAZIONE USO PAGAMENTO REGOLARE DENUNCIA ANNUALE
0 concessioni trovate

VAI A RICERCA DOMANDA UI CREA NUOVA DOMANDA UI CREA DOMANDA DI SUBENTRO CREA DOMANDA DI RINNOVO CREA DOMANDA DI VARIANTE CREA DOMANDA DI RINUNCIA VAI A RICERCA CONCESSIONI UI

È possibile presentare on-line anche la comunicazione di estrazione d'acqua sotterranea ad uso domestico laddove per uso domestico si intende (art. 4 R.R. 2/2006) l'estrazione di acqua sotterranea da parte del proprietario di un fondo e la sua destinazione all'uso potabile, ivi compreso quello igienico, all'innaffiamento di orti e giardini, all'albergo di bestiame purchè tali usi siano rivolti al nucleo familiare dell'utilizzatore e non configurino un'attività economico-produttiva o avente finalità di lucro.

Comunicazioni utenze ad uso domestico
VAI A RICERCA COMUNICAZIONI USO DOMESTICO CREA NUOVA COMUNICAZIONE USO DOMESTICO

Figura 4- Home page SIPIUI

MENU DENUNCE

Per iniziare la compilazione di una denuncia occorre, su questa pagina, cliccare sul bottone a sinistra **Utenze Idriche -> Denunce**, come in immagine sotto.



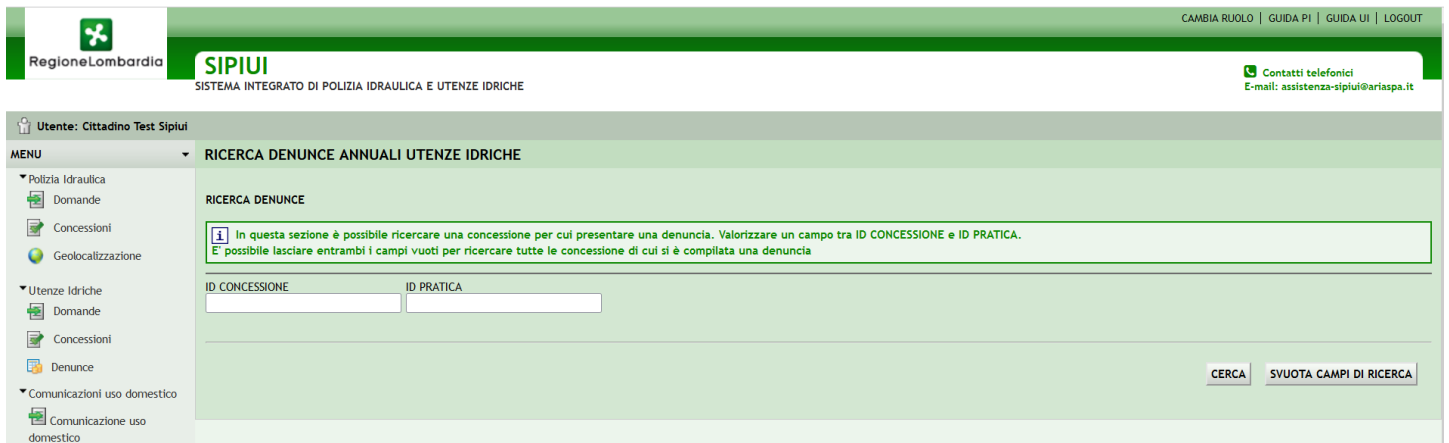
The screenshot shows the SIPIUI web application interface. The user is logged in as 'Cittadino Test Sipiui'. The main menu is visible on the left, with 'Utenze Idriche' expanded. The 'Denunce' option is highlighted with a red box and a red arrow. The main content area displays a welcome message and information about the SIPIUI system, including a table for 'Canoni periodici PI' and 'Primi canoni PI'. The 'Denunce' menu item is located under the 'Utenze Idriche' section.

Figura 5- Voce di menu Denunce

Si accede alla pagina RICERCA DENUNCE ANNUALI UTENZE IDRICHE.

In questa pagina è possibile:

- Eseguire la ricerca di tutte le denunce lavorate on-line con il proprio nome compilatore;
- Eseguire la ricerca specifica avendo un Codice Pratica / Codice Concessione.



The screenshot shows the 'RICERCA DENUNCE ANNUALI UTENZE IDRICHE' page. The user is logged in as 'Cittadino Test Sipiui'. The main menu is visible on the left, with 'Utenze Idriche' expanded and 'Denunce' selected. The main content area displays a search form with two input fields: 'ID CONCESSIONE' and 'ID PRATICA'. Below the fields are buttons for 'CERCA' and 'SVUOTA CAMPI DI RICERCA'. An information box at the top of the search area provides instructions on how to use the search fields.

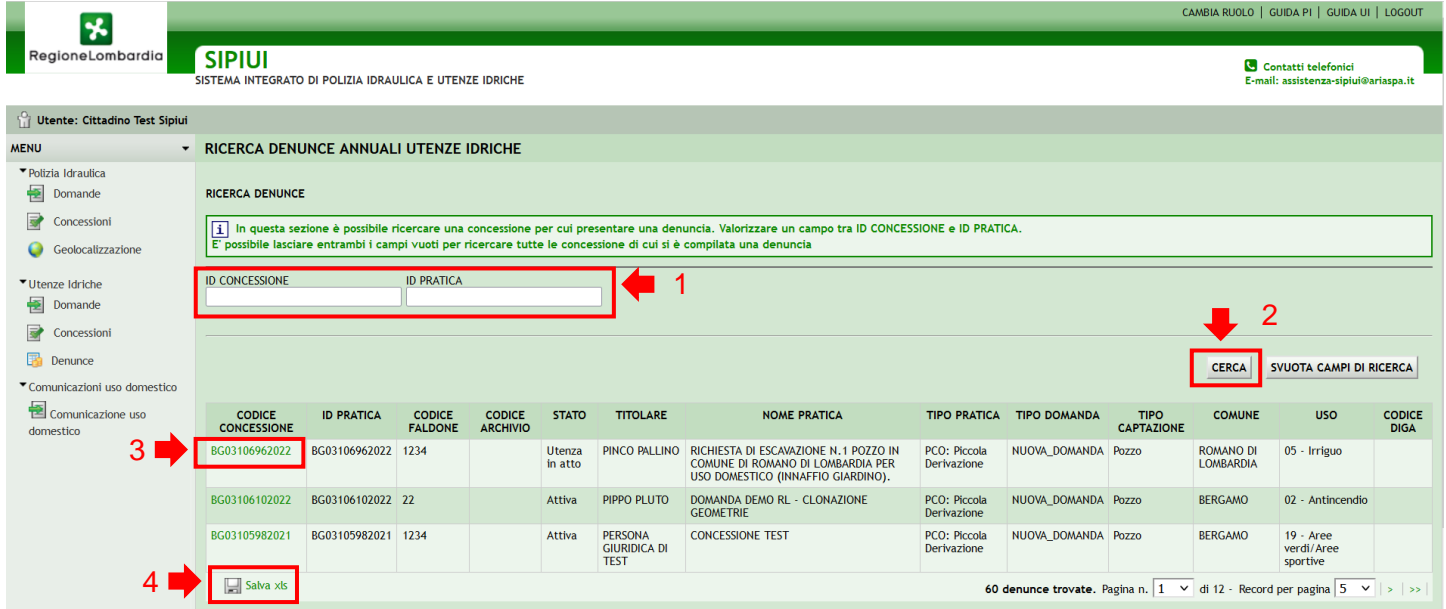
Figura 6- Ricerca della concessione per la Denuncia

Ricerca denunce compilate a proprio nome

Nel caso si volesse eseguire una ricerca di tutte le Pratiche/Concessioni di cui a proprio nome personale si è eseguita la compilazione delle Denunce negli anni, è possibile cliccare sul bottone CERCA.

Per eseguire questa ricerca occorre quindi:

- 1- Non indicare nessun valore nei campi ID CONCESSIONE / ID PRATICA
- 2- Cliccare CERCA



Utente: Cittadino Test Sipiui

MENU RICERCA DENUNCE ANNUALI UTENZE IDRICHE

RICERCA DENUNCE

In questa sezione è possibile ricercare una concessione per cui presentare una denuncia. Valorizzare un campo tra ID CONCESSIONE e ID PRATICA. È possibile lasciare entrambi i campi vuoti per ricercare tutte le concessioni di cui si è compilata una denuncia

ID CONCESSIONE ID PRATICA

CERCA SVUOTA CAMPI DI RICERCA

CODICE CONCESSIONE	ID PRATICA	CODICE FALDONE	CODICE ARCHIVIO	STATO	TITOLARE	NOME PRATICA	TIPO PRATICA	TIPO DOMANDA	TIPO CAPTAZIONE	COMUNE	USO	CODICE DIGA
BG03106962022	BG03106962022	1234		Utenza in atto	PINCO PALLINO	RICHIESTA DI ESCAVAZIONE N.1 POZZO IN COMUNE DI ROMANO DI LOMBARDIA PER USO DOMESTICO (INNAFFIO GIARDINO).	PCO: Piccola Derivazione	NUOVA_DOMANDA	Pozzo	ROMANO DI LOMBARDIA	05 - Irriguo	
BG03106102022	BG03106102022	22		Attiva	PIPPO PLUTO	DOMANDA DEMO RL - CLONAZIONE GEOMETRIE	PCO: Piccola Derivazione	NUOVA_DOMANDA	Pozzo	BERGAMO	02 - Antincendio	
BG03105982021	BG03105982021	1234		Attiva	PERSONA GIURIDICA DI TEST	CONCESSIONE TEST	PCO: Piccola Derivazione	NUOVA_DOMANDA	Pozzo	BERGAMO	19 - Aree verdi/ Aree sportive	

60 denunce trovate. Pagina n. 1 di 12 - Record per pagina 5

Figura 7- Ricerca Denunce compilate

L'elenco che sarà estratto riguarderà ogni concessione che è stata lavorata come denuncia dall'Utente connesso che esegue questa ricerca o le denunce presenti sulle concessioni su cui l'utente connesso è Titolare o Rappresentante legale di società titolare.

Ottenuto un elenco risultato della ricerca è possibile:

- 3- Accedere alla pagina delle denunce cliccando su link verde del Codice Concessione.
- 4- Utilizzare il bottone "Salva xls" se si vuole scaricare nel proprio PC l'elenco ottenuto in formato excel.



Attenzione: L'estrazione non è limitata alla Denuncia di un anno specifico, ma di tutti quelli per cui è stato eseguito da caricamento on-line. Per cui, in elenco potrebbero esserci Concessioni lavorate gli anni precedenti e non quello dell'attuale dichiarazione.

Ricerca per Pratica / Concessione

Si dovrà indicare la concessione per la quale eseguire la denuncia, utilizzando i campi di ricerca ID CONCESSIONE e/o ID PRATICA (Tali codici sono riportati negli avvisi di scadenza del canone utenza di acqua pubblica trasmessi annualmente ai titolari dell'utenza).

Per iniziare la lavorazione occorre quindi:

- 1- Indicare il codice pratica / concessione cui la denuncia fa riferimento
- 2- Cliccare CERCA

3- Accedere alla pagina delle denunce cliccando su link verde del Codice Concessione.

Utente: Cittadino Test Sipiui

MENU RICERCA DENUNCE ANNUALI UTENZE IDRICHE

RICERCA DENUNCE

In questa sezione è possibile ricercare una concessione per cui presentare una denuncia. Valorizzare un campo tra ID CONCESSIONE e ID PRATICA. È possibile lasciare entrambi i campi vuoti per ricercare tutte le concessione di cui si è compilata una denuncia

ID CONCESSIONE: BG03106102022 ID PRATICA:

CERCA SVUOTA CAMPI DI RICERCA

CODICE CONCESSIONE	ID PRATICA	CODICE FALDONE	CODICE ARCHIVIO	STATO	TITOLARE	NOME PRATICA	TIPO PRATICA	TIPO DOMANDA	TIPO CAPTAZIONE	COMUNE	USO	CODICE DIGA
BG03106102022	BG03106102022	22		Attiva	IVANESCU GABRIEL MIHAI	DOMANDA DEMO RL - CLONAZIONE GEOMETRIE	PCO: Piccola Derivazione	NUOVA_DOMANDA	Pozzo	BERGAMO	02 - Antincendio	

1 denunce trovate. Pagina n. 1 di 1 - Record per pagina 5

Figura 8- Ricerca codice Pratica per ID CONCESSIONE

Attenzione 1: se cercando per ID CONCESSIONE non dovesse generare nessun risultato, provare a rifare la stessa ricerca indicando il codice nel campo ID PRATICA.

Regione Lombardia SIPIUI SISTEMA INTEGRATO DI POLIZIA IDRAULICA E UTENZE IDRICHE

Utente: Cittadino Test Sipiui

MENU RICERCA DENUNCE ANNUALI UTENZE IDRICHE

RICERCA DENUNCE

In questa sezione è possibile ricercare una concessione per cui presentare una denuncia. Valorizzare un campo tra ID CONCESSIONE e ID PRATICA. È possibile lasciare entrambi i campi vuoti per ricercare tutte le concessione di cui si è compilata una denuncia

ID CONCESSIONE: ID PRATICA: BG03106962022

CERCA SVUOTA CAMPI DI RICERCA

CODICE CONCESSIONE	ID PRATICA	CODICE FALDONE	CODICE ARCHIVIO	STATO	TITOLARE	NOME PRATICA	TIPO PRATICA	TIPO DOMANDA	TIPO CAPTAZIONE	COMUNE	USO	CODICE DIGA
BG03106962022	BG03106962022	1234		Utenza in atto	ZOPPETTI ANDREA	RICHIESTA DI ESCAVAZIONE N.1 POZZO IN COMUNE DI ROMANO DI LOMBARDIA PER USO DOMESTICO (INNAFFIO GIARDINO).	PCO: Piccola Derivazione	NUOVA_DOMANDA	Pozzo	ROMANO DI LOMBARDIA	05 - Irriguo	

1 denunce trovate. Pagina n. 1 di 1 - Record per pagina 5

Figura 9- Ricerca codice Pratica per ID PRATICA

Attenzione 2: se la ricerca con entrambi i campi non dovesse sortire nessun effetto, si suggerisce di rivolgersi all'assistenza assistenza-sipiui@ariaspa.it segnalando che nel tentativo di compilare una Denuncia non è stata ritrovata nessuna Pratica/Concessione indicando:

- Il codice Pratica/Concessione in vostro possesso
- Il Titolare che vi risulta essere attribuito alla Concessione/Pratica ricercata.

EFFETTUAZIONE DELLA DENUNCIA ANNUALE DALLA pagina di VISUALIZZAZIONE DELLA CONCESSIONE

Nel solo caso in cui l'utente profilato al sistema Sipiui sia:

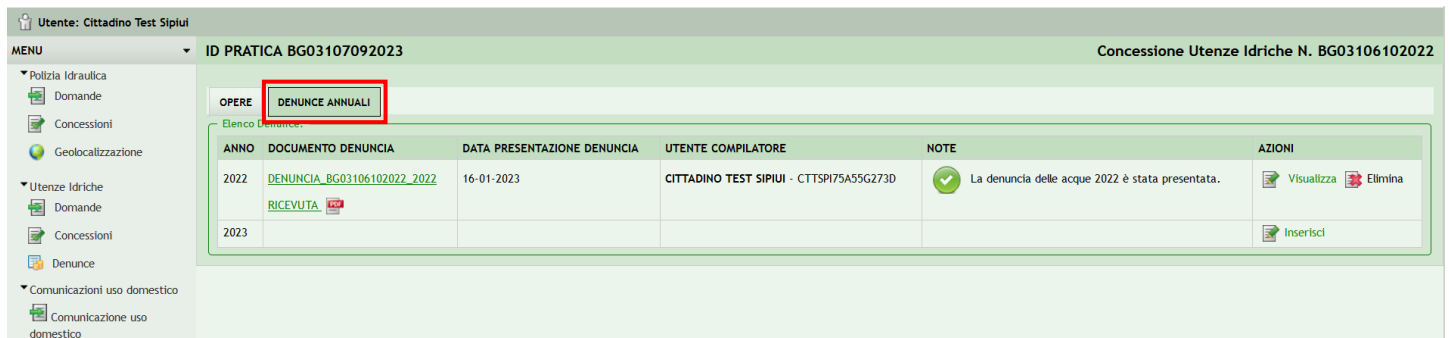
- Titolare Persona Fisica di una concessione
- Rappresentante Legale di Titolare Persona Giuridica di una concessione
- Utente Premium abilitato dall'assistenza

è possibile accedere alla visualizzazione e compilazione della Denuncia dalla pagina di visualizzazione dai Dati Principali della concessione e utilizzando la pagina apposita lì presente DENUNCE.

Si ricorda che la denuncia annuale delle portate derivate avviene a consuntivo ovvero entro il 31 marzo di ogni anno devono essere dichiarati i volumi derivati nell'anno precedente.

Come visualizzato nella schermata seguente la colonna "Anno" riporta l'annualità a cui si riferiscono i volumi d'acqua derivati: nel caso specifico i volumi d'acqua derivati nel corso del 2022 sono stati inseriti in corrispondenza della riga indicante l'anno 2022 e la denuncia risulta correttamente compilata e presentata nel corso del 2023.

In corrispondenza della riga indicante l'anno 2023 saranno inseriti i volumi d'acqua derivati nel corso del 2023 la cui denuncia dovrà essere presentata entro il 31 marzo 2024, e così per le annualità successive.



Utente: Cittadino Test Sipiui

MENU ID PRATICA BG03107092023 Concessione Utenze Idriche N. BG03106102022

OPERE **DENUNCE ANNUALI**

Elenco Denunce:

ANNO	DOCUMENTO DENUNCIA	DATA PRESENTAZIONE DENUNCIA	UTENTE COMPILATORE	NOTE	AZIONI
2022	DENUNCIA_BG03106102022_2022 RICEVUTA	16-01-2023	CITTADINO TEST SIIPIUI - CTTSP175A55G273D	✔ La denuncia delle acque 2022 è stata presentata.	Visualizza Elimina
2023					Inserisci

Figura 10- Bottone Denuncia da Concessione

DENUNCE

Si accede così alla pagina delle funzionalità delle denunce, come da immagine successiva.



ID PRATICA BG03057512018 Concessione Utenze Idriche N. BG03057512018

OPERE **DENUNCE ANNUALI**

Elenco Denunce:

ANNO	DOCUMENTO DENUNCIA	DATA PRESENTAZIONE DENUNCIA	UTENTE COMPILATORE	NOTE	AZIONI
2023					Inserisci
2024					Inserisci

Figura 11- Funzionalità delle Denunce

Si notano su questa schermata due bottoni:

- OPERE
- DENUNCE ANNUALI

Il tab OPERE può essere utilizzato per visualizzare il riepilogo delle opere che dovranno essere dichiarate per le Denunce, con i loro dati tecnici.

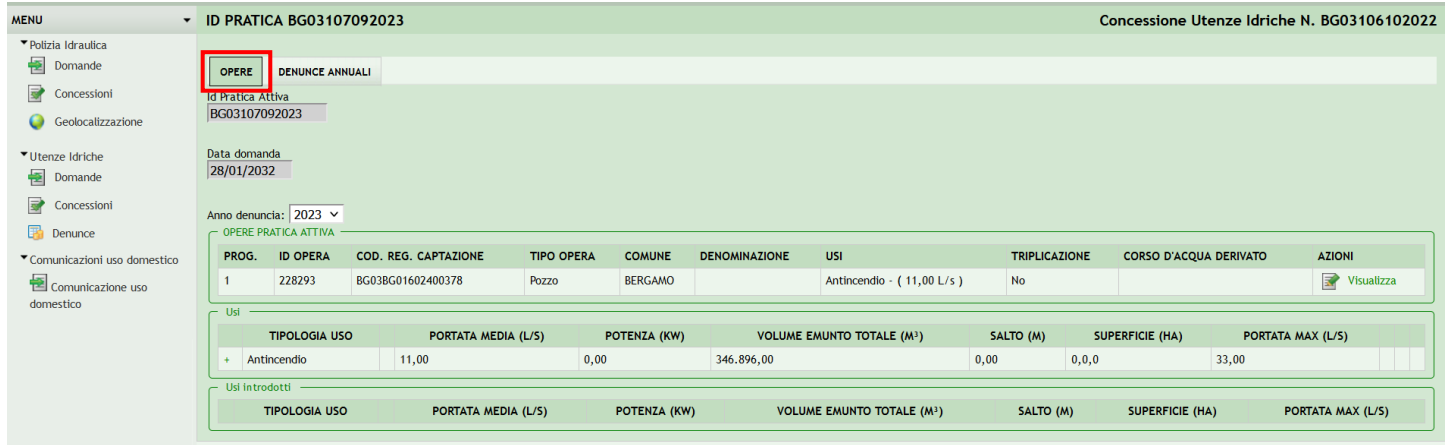


Figura 12- Dettaglio Opere in Denunce

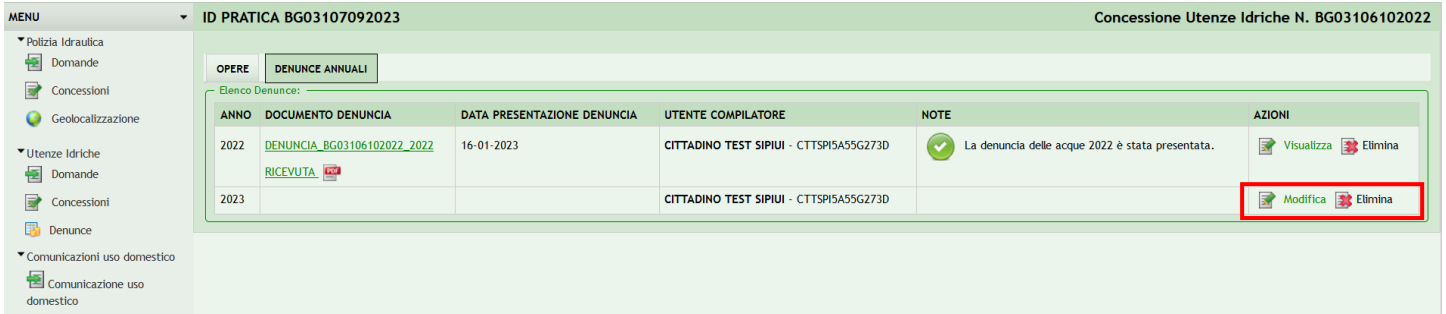
Il tab **DENUNCE ANNUALI** sarà quello dove eseguire l'inserimento dei dati o visualizzare le denunce già compilate negli anni precedenti.

Ad un primo accesso, senza che sia stata ancora iniziata la lavorazione della compilazione della denuncia, si avrà la tabella composta con le colonne vuote eccetto l'ANNO e il bottone "Inserisci".



Figura 13- Inizio compilazione Denunce

Se si dovesse eseguire la lavorazione in tempi differenti, iniziando e proseguendo in sessioni diverse nel sistema, al secondo accesso, si avrebbe la maschera così composta:



MENU ID PRATICA BG03107092023 Concessione Utenze Idriche N. BG03106102022

OPERE DENUNCE ANNUALI

Elenco Denunce:







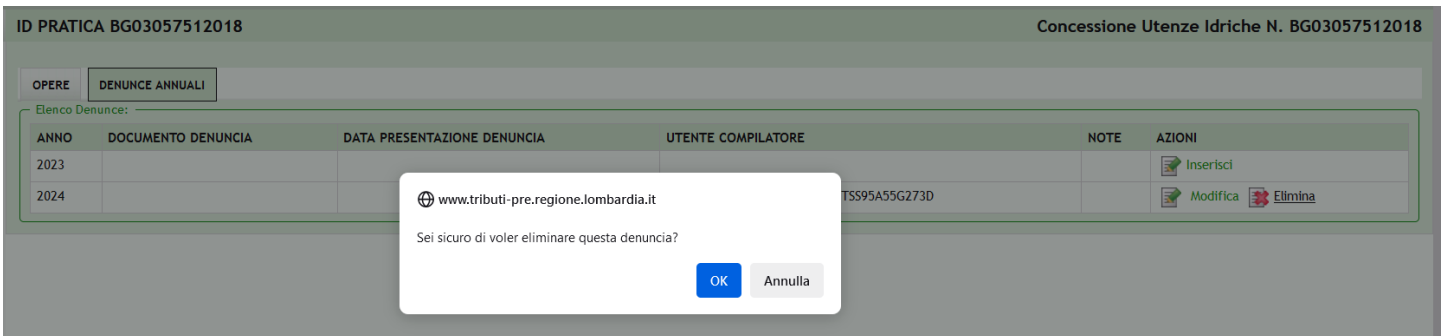
ANNO	DOCUMENTO DENUNCIA	DATA PRESENTAZIONE DENUNCIA	UTENTE COMPILATORE	NOTE	AZIONI
2022	DENUNCIA_BG03106102022_2022 RICEVUTA 	16-01-2023	CITTADINO TEST SIPIUI - CTTSP15A55G273D	 La denuncia delle acque 2022 è stata presentata.	 Visualizza  Elimina
2023			CITTADINO TEST SIPIUI - CTTSP15A55G273D		 Modifica  Elimina

Figura 14- Continuazione compilazione Denunce

Si vedrà l'indicazione dell'**UTENTE COMPILATORE** già acceduto alla lavorazione e i seguenti bottoni come azioni:

- **Modifica:** per continuare la compilazione della denuncia iniziata.
- **Elimina:** consente di eliminare la denuncia iniziata per ricominciare con la compilazione.




Al click del bottone Elimina però verrà conferma dell'eliminazione.



ID PRATICA BG03057512018 Concessione Utenze Idriche N. BG03057512018

OPERE DENUNCE ANNUALI

Elenco Denunce:

ANNO	DOCUMENTO DENUNCIA	DATA PRESENTAZIONE DENUNCIA	UTENTE COMPILATORE	NOTE	AZIONI
2023					 Inserisci
2024			TSS95A55G273D		 Modifica  Elimina


www.tributi-pre.regione.lombardia.it

Sei sicuro di voler eliminare questa denuncia?

OK Annulla

Figura 15- Eliminazione della bozza della Denuncia

Le caselle **DOCUMENTO DENUNCIA** e **DATA PRESENTAZIONE DENUNCIA**, saranno valorizzate se la denuncia sarà già stata inviata al sistema.

 **Attenzione:** Se fosse presente un nominativo diverso in **UTENTE COMPILATORE** dal proprio non sarà possibile proseguire con la lavorazione.

In questo caso, solamente il cittadino che ha iniziato la compilazione potrà completarla.

In caso di necessità si dovrà contattare l'assistenza (assistenza-sipiui@ariaspa.it) per chiedere l'eliminazione della precedente e per potere ricominciare dall'inizio.

Questa segnalazione deve essere indicata con motivazione **DENUNCE ACQUE ANNUALI** segnalando urgenza per i tempi richiesti nella compilazione.








INIZIO COMPILAZIONE

Cliccando "Inserisci" della figura 13 (o "Modifica" della figura 14 se è un proseguimento) si accede alla pagina seguente, dove verranno mostrate in elenco tutte le opere presenti nella pratica Attiva dell'anno a cui la denuncia si riferisce.

Si avrà quindi in elenco una riga per ogni Captazione: per ciascuna captazione si dovrà accedere al dettaglio dei dati da inserire cliccando il bottone **Modifica** sotto la colonna **AZIONI** (come figura 16).

GESTIONE DENUNCE

i Per la presentazione della denuncia bisogna compilare i dati relativi ad ogni captazione. I dati della captazione sono completi quando lo stato diventa DA INVIARE. Quando tutti gli stati delle captazioni sono DA INVIARE si deve procedere all'invio premendo il tasto INVIO DENUNCIA. Per vedere il facsimile dei dati inseriti per la denuncia, premere il bottone VISUALIZZA ANTEPRIMA DENUNCIA.

COD. REG. CAPTAZIONE	TIPOLOGIA	DENOMINAZIONE OPERA	VOLUMI D'ACQUA (M ³ /ANNO)	STATO	AZIONI
MI02BS01718400002	Derivazione Superficiale	0	n.d.	✓ Da inserire	 Modifica
MI02BS01708300001	Derivazione Superficiale	presa non attiva	n.d.	✓ Da inserire	 Modifica
MI02BS01719800002	Derivazione Superficiale		n.d.	✓ Da inserire	 Modifica
MI02BS01708300003	Derivazione Superficiale	0	n.d.	✓ Da inserire	 Modifica
MI02BS01720200001	Derivazione Superficiale	0	n.d.	✓ Da inserire	 Modifica
MI02BS01719800001	Derivazione Superficiale	0	n.d.	✓ Da inserire	 Modifica
MI02BS01708300002	Derivazione Superficiale	0	n.d.	✓ Da inserire	 Modifica

INDIETRO
VISUALIZZA ANTEPRIMA DENUNCIA
INVIA DENUNCIA

Figura 16- Da inserire

La colonna **COD. REG. CAPTAZIONE** contiene il valore del CODICE REGIONALE DI CAPTAZIONE che può essere utilizzato come valore di riferimento identificativo dell'opera e spesso menzionato anche negli atti di Concessione in possesso del concessionario.

La colonna **TIPOLOGIA** indica se la captazione avviene tramite Pozzo, Sorgente o Derivazione Superficiale. I dati richiesti in fase di inserimento della denuncia variano in funzione della Tipologia della captazione.

La colonna **DENOMINAZIONE OPERA** indica il valore della denominazione presente nella pratica Attiva da denunciare.

I dati richiesti in fase di inserimento della denuncia variano in funzione della Tipologia della captazione.

La colonna **VOLUMI D'ACQUA (M³/ANNO)** conterrà il valore del volume complessivamente derivato nell'anno a cui la denuncia si riferisce.

A primo accesso questo avrà il valore di n.d. perché ancora non inserito nessun valore.

Una volta caricato il dato reale si vedranno in elenco le cifre salvate.

Lo **STATO** può avere i seguenti valori:

- **Da inserire:** se non si è mai acceduto nella compilazione dei dati e del volume derivato (m³/anno).
- **Da inviare:** se si è cliccato su Salva della pagina dei dati da denunciare.

Per modificare i valori precedentemente inseriti si deve cliccare **Modifica**.

COMPILAZIONE DATI PER OPERA

Pozzo

Utente: Cittadino Test Sipiui

MENU **GESTIONE DENUNCE**

- Polizia Idrastica
 - Domande
 - Concessioni
 - Geolocalizzazione
- Utenze Idriche
 - Domande
 - Concessioni
 - Denunce
- Comunicazioni uso domestico
 - Comunicazione uso domestico

Per la presentazione della denuncia bisogna compilare i dati relativi ad ogni captazione. I dati della captazione sono completi quando lo stato diventa DA INVIARE. Quando tutti gli stati delle captazioni sono DA INVIARE si deve procedere all'invio premendo il tasto INVIO DENUNCIA. Per vedere il facsimile dei dati inseriti per la denuncia, premere il bottone VISUALIZZA ANTEPRIMA DENUNCIA.

COD. REG. CAPTAZIONE	TIPOLOGIA	DENOMINAZIONE OPERA	VOLUMI D'ACQUA (M ³ /ANNO)	STATO	AZIONI
PV03PV01818000025	Pozzo	Pozzo P1	n.d.	Da inserire	Modifica

INDIETRO VISUALIZZA ANTEPRIMA DENUNCIA INVIA DENUNCIA

Figura 17- Inserimento Denuncia Pozzo

Di seguito la schermata di esempio con i campi di possibile compilazione per le opere di tipo Pozzo.

GESTIONE DENUNCE

DENUNCIA OPERA UI **STEP 1**

Tipologia opera: Pozzo

Denominazione:

UBICAZIONE

ISTAT: 016024

COMUNE: BERGAMO

LOCALITA':

INDIRIZZO:

N. FOGLIO: 44

MAPPALE: 55

CODICE CAPTAZIONE: BG03BG01602400378

ALTRO CODICE CAPTAZIONE:

COORDINATE UTM32 WGS84: EST 553028.06, NORD 5059232

BACINO IDROGRAFICO: ADDA 3

Caratteristiche di targa della pompa installata

Tipo:

Prevalenza m:

Potenza HP:

Portata L/s:

Note pozzo:

STEP 2

VOLUME D'ACQUA PRELEVATO NEL CORSO DELL'ANNO 2023

m³ Stimato Misurato da strumento

*Attenzione! Nel caso in cui il volume prelevato sia nullo, inserire il valore 0,00 (zero)

Anno di installazione dello strumento di misura delle quantità di acqua prelevate:

Tipologia dello strumento:

Energia prodotta nell'anno in kWh (solo per l'uso idroelettrico):


Note sulla Denuncia:

INDIETRO ANNULLA SALVA

Figura 18- Dettaglio dati da inserire - Pozzo

Questa pagina sarà così composta:

- da dati fissi e non modificabili già estratti tra quelli presenti nella Pratica Attiva per l'anno della denuncia del Sipiui (STEP 1)
- da campi editabili ma opzionali (con assenza dell'indicazione dell' *)
- dal campo di compilazione dei m³ di volume d'acqua prelevato nel corso dell'anno a cui la denuncia fa riferimento (STEP 2)

 **Attenzione:** Il valore dei m³ del Volume d'acqua prelevato nel corso dell'anno della Denuncia potrà assumere sia il valore nullo (0,00) sia cifre molto elevate. Nel caso si salvasse la pagina senza avere indicato un valore di m³ questo verrà poi valorizzato in elenco e nel pdf finale come "n.d.".

Compilati i dati necessari si dovrà cliccare il bottone **SALVA** che memorizzerà quanto inserito e riporterà alla maschera di elenco delle Captazioni per proseguire con le altre (se l'utenza è costituita da più opere di presa).

GESTIONE DENUNCE

i Per la presentazione della denuncia bisogna compilare i dati relativi ad ogni captazione. I dati della captazione sono completi quando lo stato diventa DA INVIARE. Quando tutti gli stati delle captazioni sono DA INVIARE si deve procedere all'invio premendo il tasto INVIO DENUNCIA. Per vedere il facsimile dei dati inseriti per la denuncia, premere il bottone VISUALIZZA ANTEPRIMA DENUNCIA.

i **Attenzione!** Per completare correttamente l'invio della Denuncia alla Provincia di competenza è necessario cliccare sul bottone INVIA DENUNCIA.

COD. REG. CAPTAZIONE	TIPOLOGIA	DENOMINAZIONE OPERA	VOLUMI D'ACQUA (M ³ /ANNO)	STATO	AZIONI
BG03BG01602400378	Pozzo		n.d.	Da inviare	Modifica

INDIETRO VISUALIZZA ANTEPRIMA DENUNCIA INVIA DENUNCIA

Figura 19- Visualizzazione Stato dopo inserimento m3

Derivazione Superficiale

GESTIONE DENUNCE

i Per la presentazione della denuncia bisogna compilare i dati relativi ad ogni captazione. I dati della captazione sono completi quando lo stato diventa DA INVIARE. Quando tutti gli stati delle captazioni sono DA INVIARE si deve procedere all'invio premendo il tasto INVIO DENUNCIA. Per vedere il facsimile dei dati inseriti per la denuncia, premere il bottone VISUALIZZA ANTEPRIMA DENUNCIA.

COD. REG. CAPTAZIONE	TIPOLOGIA	DENOMINAZIONE OPERA	VOLUMI D'ACQUA (M ³ /ANNO)	STATO	AZIONI
PV03PV01801300023	Derivazione Superficiale		n.d.	Da inserire	Modifica

INDIETRO VISUALIZZA ANTEPRIMA DENUNCIA INVIA DENUNCIA

Figura 20- Inserimento Denuncia Derivazione Superficiale

Di seguito la schermata di esempio con i campi di possibile compilazione per le opere di tipo Derivazione Superficiale.

GESTIONE DENUNCE

DENUNCIA OPERA UI ↓ STEP 1

Tipologia opera: Derivazione Superficiale

Denominazione:

UBICAZIONE

ISTAT: 018013

COMUNE: BELGIOIOSO

LOCALITA':

INDIRIZZO:

N. FOGLIO:

MAPPALE:

CODICE CAPTAZIONE: PV03PV01801300023

ALTRO CODICE CAPTAZIONE: ID SCHEDA 311

COORDINATE UTM32 WGS84: EST 522112.658, NORD 4998915.277

BACINO IDROGRAFICO: PO

Fiume/Torrente Lago

VOLUME D'ACQUA PRELEVATO NEL CORSO DELL'ANNO 2023

m³ Stimato Misurato da strumento

*Attenzione! Nel caso in cui il volume prelevato sia nullo, inserire il valore 0,00 (zero)

Anno di installazione dello strumento di misura delle quantità di acqua prelevate:

Tipologia dello strumento:

Energia prodotta nell'anno in kWh (solo per l'uso idroelettrico):

Note sulla Denuncia:

↑ STEP 2

Figura 21- Dettaglio dati da inserire - Derivazione Superficiale

Questa pagina sarà così composta:

- da dati fissi e non modificabili già estratti tre quelli presenti nella Pratica del Sipiui (STEP 1)
- da campi editabili ma opzionali (con assenza dell'indicazione dell' *)
- dal campo di compilazione dei m³ di volume d'acqua prelevata nel corso dell'anno della denuncia (STEP 2);
- dal campo di inserimento dell'energia prodotta nell'anno (in kWh/anno) nel caso in cui la derivazione fosse ad uso idroelettrico.



Attenzione: Il valore dei m³ del Volume d'acqua prelevato nel corso dell'anno della Denuncia potrà assumere sia il valore nullo (0,00) sia cifre molto elevate. Nel caso si salvasse la pagina senza avere indicato un valore di m³ questo verrà poi valorizzato in elenco e nel pdf finale come "n.d.".

Sorgente


ID OPERA	COD. REG. CAPTAZIONE	TIPOLOGIA	VOLUMI D'ACQUA (M ³ /ANNO)	STATO	AZIONI
182354	PV03PV01814200043	Sorgente		✓ Da completare	 Modifica

Figura 22- Inserimento Denuncia Sorgente

Di seguito la schermata di esempio con i campi di possibile compilazione per le opere di tipo Sorgente.

GESTIONE DENUNCE

DENUNCIA OPERA UI STEP 1 ↓

Tipologia opera: Sorgente

Denominazione: FONTANILE ROGGIA SABBIONINO DETTO FONTANILE DI PONENTE

UBICAZIONE

ISTAT: 019067

COMUNE: PANDINO

LOCALITA':

INDIRIZZO:

N. FOGLIO: 9

MAPPALE: 14

CODICE CAPTAZIONE: CR03CR01906700005

ALTRO CODICE CAPTAZIONE:

COORDINATE UTM32 WGS84: EST 544748.189 NORD 5029904.188

BACINO IDROGRAFICO: ADDA 3

VOLUME D'ACQUA PRELEVATO NEL CORSO DELL'ANNO 2023

m³ Stimato Misurato da strumento

***Attenzione! Nel caso in cui il volume prelevato sia nullo, inserire il valore 0,00 (zero)**

Anno di installazione dello strumento di misura delle quantità di acqua prelevate:

Tipologia dello strumento:

Energia prodotta nell'anno in kWh (solo per l'uso idroelettrico):

Note sulla Denuncia:

STEP 2 ↑

Figura 23- Dettaglio dati da inserire – Sorgente

Questa pagina sarà così composta:

- da dati fissi e non modificabili già estratti tre quelli presenti nella Pratica del Sipiui (STEP 1)
- da campi editabili ma opzionali (con assenza dell'indicazione dell' *)
- dal campo di compilazione dei m³ di volume d'acqua prelevata nel corso dell'anno della denuncia (STEP 2);
- dal campo di inserimento dell'energia prodotta nell'anno (in kWh/anno) nel caso in cui la derivazione fosse ad uso idroelettrico.



Attenzione: Il valore dei m³ del Volume d'acqua prelevato nel corso dell'anno della Denuncia potrà assumere sia il valore nullo (0,00) sia cifre molto elevate. Se si risconterà in merito qualche problema si suggerisce di contattare l'assistenza assistenza-sipiui@ariaspa.it.

VALIDAZIONE DATI DENUNCE

Accedendo alla compilazione della denuncia, come primo accesso, si vedranno le opere presenti della concessione con stato "Da inserire".

GESTIONE DENUNCE

i Per la presentazione della denuncia bisogna compilare i dati relativi ad ogni captazione. I dati della captazione sono completi quando lo stato diventa DA INVIARE. Quando tutti gli stati delle captazioni sono DA INVIARE si deve procedere all'invio premendo il tasto INVIO DENUNCIA. Per vedere il facsimile dei dati inseriti per la denuncia, premere il bottone VISUALIZZA ANTEPRIMA DENUNCIA.

COD. REG. CAPTAZIONE	TIPOLOGIA	DENOMINAZIONE OPERA	VOLUMI D'ACQUA (M ³ /ANNO)	STATO	AZIONI
MI02CR01909400004	Sorgente	0	n.d.	Da inserire	Modifica
MI02CR01909400001	Derivazione Superficiale		n.d.	Da inserire	Modifica
MI02CR01909400003	Pozzo	0	n.d.	Da inserire	Modifica

INDIETRO VISUALIZZA ANTEPRIMA DENUNCIA INVIA DENUNCIA

Figura 24- Stato "Da inserire"

Questo stato sta ad indicare che ancora non si è compilato nessun valore di valore emunto per l'opera della riga.

Finchè ci sarà, tra l'elenco delle opere, anche una con stato "Da inserire", i bottoni utili per la verifica e l'invio della denuncia non saranno attivi.

Ad ogni salvataggio dei dati dell'opera, lo stato cambierà in "Da inviare", ma se non tutti gli stati saranno da inviare, i bottoni saranno ancora disabilitati.

GESTIONE DENUNCE

i Per la presentazione della denuncia bisogna compilare i dati relativi ad ogni captazione. I dati della captazione sono completi quando lo stato diventa DA INVIARE. Quando tutti gli stati delle captazioni sono DA INVIARE si deve procedere all'invio premendo il tasto INVIO DENUNCIA. Per vedere il facsimile dei dati inseriti per la denuncia, premere il bottone VISUALIZZA ANTEPRIMA DENUNCIA.

COD. REG. CAPTAZIONE	TIPOLOGIA	DENOMINAZIONE OPERA	VOLUMI D'ACQUA (M ³ /ANNO)	STATO	AZIONI
MI02CR01909400004	Sorgente	0	235.435,00	Da inviare	Modifica
MI02CR01909400001	Derivazione Superficiale		n.d.	Da inserire	Modifica
MI02CR01909400003	Pozzo	0	n.d.	Da inserire	Modifica

INDIETRO VISUALIZZA ANTEPRIMA DENUNCIA INVIA DENUNCIA

Figura 25- Stato "Da inviare"

GESTIONE DENUNCE

i Per la presentazione della denuncia bisogna compilare i dati relativi ad ogni captazione. I dati della captazione sono completi quando lo stato diventa DA INVIARE. Quando tutti gli stati delle captazioni sono DA INVIARE si deve procedere all'invio premendo il tasto INVIO DENUNCIA. Per vedere il facsimile dei dati inseriti per la denuncia, premere il bottone VISUALIZZA ANTEPRIMA DENUNCIA.

i Attenzione! Per completare correttamente l'invio della Denuncia alla Provincia di competenza è necessario cliccare sul bottone INVIA DENUNCIA.

COD. REG. CAPTAZIONE	TIPOLOGIA	DENOMINAZIONE OPERA	VOLUMI D'ACQUA (M ³ /ANNO)	STATO	AZIONI
MI02CR01909400004	Sorgente	0	235.435,00	✓ Da inviare	Modifica
MI02CR01909400001	Derivazione Superficiale		0,00	✓ Da inviare	Modifica
MI02CR01909400003	Pozzo	0	12.455,00	✓ Da inviare	Modifica

INDIETRO VISUALIZZA ANTEPRIMA DENUNCIA INVIA DENUNCIA

Figura 26- Tutti gli stati "Da inviare"

Avendo tutti gli stati "Da inviare" si potranno utilizzare i bottoni che saranno resi attivi.

VISUALIZZA ANTEPRIMA DENUNCIA

Quando tutti dati necessari saranno stati compilati, e tutte le captazioni risulteranno in stato "Da inviare", si potrà procedere con la visualizzazione del PDF (bottone **VISUALIZZA ANTEPRIMA DENUNCIA**) che genererà una bozza del documento con i dati caricati.

Se alla consultazione del pdf si ritiene che la Denuncia compilata abbia tutti i dati corretti, si potrà procedere cliccando il bottone **INVIA DENUNCIA**.

INVIA DENUNCIA

GESTIONE DENUNCE

i Per la presentazione della denuncia bisogna compilare i dati relativi ad ogni captazione. I dati della captazione sono completi quando lo stato diventa DA INVIARE. Quando tutti gli stati delle captazioni sono DA INVIARE si deve procedere all'invio premendo il tasto INVIO DENUNCIA. Per vedere il facsimile dei dati inseriti per la denuncia, premere il bottone VISUALIZZA ANTEPRIMA DENUNCIA.

i Attenzione! Per completare correttamente l'invio della Denuncia alla Provincia di competenza è necessario cliccare sul bottone INVIA DENUNCIA.

COD. REG. CAPTAZIONE	TIPOLOGIA	DENOMINAZIONE OPERA	VOLUMI D'ACQUA (M ³ /ANNO)	STATO	AZIONI
MI02CR01909400004	Sorgente	0	235.435,00	✓ Da inviare	Modifica
MI02CR01909400001	Derivazione Superficiale		0,00	✓ Da inviare	Modifica
MI02CR01909400003	Pozzo	0	12.455,00	✓ Da inviare	Modifica

INDIETRO VISUALIZZA ANTEPRIMA DENUNCIA INVIA DENUNCIA

Figura 27- Compilazione denuncia




Al click del bottone **INVIA DENUNCIA** vi sarà chiesto confermare che, proseguendo, non sarà più possibile apportare modifiche alle denunce delle captazioni.

Nel caso si voglia fare altre correzioni alla denuncia si consiglia di cliccare su **Annulla**.

GESTIONE DENUNCE

i Per la presentazione della denuncia bisogna compilare i dati relativi ad ogni captazione. I dati della captazione sono completi quando lo stato diventa DA INVIARE. Quando tutti gli stati delle captazioni sono DA INVIARE si deve procedere all'invio premendo il tasto INVIO DENUNCIA. Per vedere il facsimile dei dati inseriti per la denuncia, premere il bottone VISUALIZZA ANTEPRIMA DENUNCIA.

i Attenzione! Per completare correttamente l'invio della Denuncia alla Provincia di competenza è necessario cliccare sul bottone INVIA DENUNCIA.

COD. REG. CAPTAZIONE	TIPOLOGIA	QUANTITÀ (M ³ /ANNO)	STATO	AZIONI
MI02CR01909400004	Sorgente	435,00	✓ Da inviare	 Modifica
MI02CR01909400001	Derivazione Superf		✓ Da inviare	 Modifica
MI02CR01909400003	Pozzo	55,00	✓ Da inviare	 Modifica

INDIETRO VISUALIZZA ANTEPRIMA DENUNCIA INVIA DENUNCIA

Figura 28- Conferma di procedere

Con OK si procede alla pagina di invio della Denuncia al sistema.

In questa saranno presenti i propri dati anagrafici in quanto delegati alla compilazione e si dovrà procedere con l'accettazione della responsabilità della correttezza dei dati che verranno caricati in SIIPIUI.

GESTIONE DENUNCE

Il sottoscritto/a Cittadino Test Sipiui codice fiscale CTTSP198A16F205G nato a MILANO il 16-01-1998 dichiara di essere stato delegato alla compilazione delle DENUNCE ANNUALI dai Titolari dell'Utenza Idrica PV03074772020 e di essere consapevole della possibilità della Pubblica Amministrazione di effettuare controlli atti ad accertare la veridicità dei dati dichiarati (art. 71 del DPR 445/2000) e dichiara altresì di essere consapevole delle responsabilità penali in caso di dichiarazione mendace.

Accettazione delle condizioni di responsabilità e conferma di presa visione del modulo Denuncia generato dal sistema *

VISUALIZZA ANTEPRIMA DOMANDA INDIETRO INVIO DENUNCIA

Figura 29- Accettazione responsabilità

Se si volesse rivedere i dati compilati, è possibile cliccare sul bottone **VISUALIZZA ANTEPRIMA DOMANDA** che farà salvare il pdf finale così come sarà poi inviato.

Finché non sarà selezionata l'accettazione della responsabilità, il bottone **INVIO DENUNCIA** non potrà essere utilizzato.

GESTIONE DENUNCE

Il sottoscritto/a Cittadino Test Sipiui codice fiscale CTTSP198A16F205G nato a MILANO il 16-01-1998 dichiara di essere stato delegato alla compilazione delle DENUNCE ANNUALI dai Titolari dell'Utenza Idrica PV03074772020 e di essere consapevole della possibilità della Pubblica Amministrazione di effettuare controlli atti ad accertare la veridicità dei dati dichiarati (art. 71 del DPR 445/2000) e dichiara altresì di essere consapevole delle responsabilità penali in caso di dichiarazione mendace.

Accettazione delle condizioni di responsabilità e conferma di presa visione del modulo Denuncia generato dal sistema *

VISUALIZZA ANTEPRIMA DOMANDA INDIETRO INVIO DENUNCIA

Figura 30- Bottone INVIO DENUNCIA

DENUNCIA INVIATA

Utilizzando il bottone **INVIO DENUNCIA** della figura 19 si procede con la concretizzazione dell'invio dei dati delle Denunce in Sipiui.

Si ottiene così questa pagina in cui sono presenti i seguenti dati:

- 1- Maschera **Modulo denuncia**: in cui è presente il Modulo pdf (visualizzato e generato nelle fasi precedenti) con i dati inseriti delle denunce dichiarate. Questo può essere scaricato e salvato come promemoria.

2- Maschera **Ricevuta Denuncia**: in cui è presente

- il modulo di Ricevuta della denuncia in pdf. Anche questo documento può essere scaricato e salvato come conferma dell'invio eseguito.
- L'indicazione della data in cui è stata presentata in Sipiui la denuncia per la concessione lavorata.

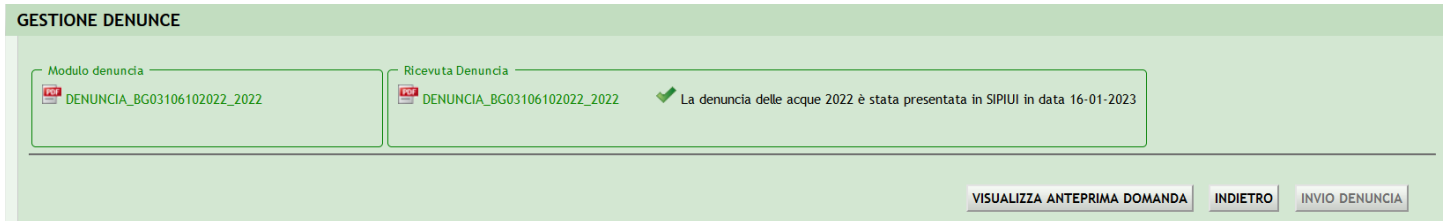
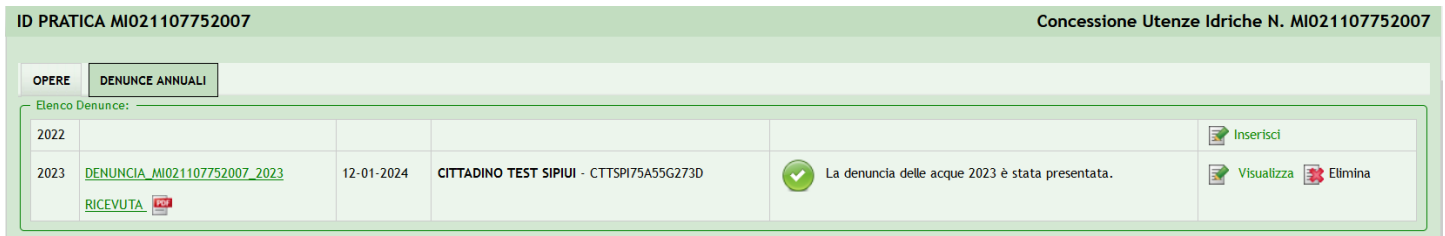


Figura 31- Completamento invio denuncia

Con la visualizzazione di questa pagina e il flag in verde , la lavorazione può essere considerata conclusa.

RIEPILOGO DENUNCE PER CONCESSIONE

Riaccedendo al Sipiui, eseguendo la ricerca come nei paragrafi precedentemente descritti, per una concessione già denunciata, nella sezione Denunce è possibile vedere i dati dell'invio e visualizzare i documenti pdf generati (il modulo della denuncia o la ricevuta rilasciata).



OPERE	DENUNCE ANNUALI																		
Elenco Denunce:																			
2022																			
2023	<table border="1"> <thead> <tr> <th>COD. REG. CAPTAZIONE</th> <th>TIPOLOGIA</th> <th>DENOMINAZIONE OPERA</th> <th>VOLUMI D'ACQUA (M³/ANNO)</th> <th>STATO</th> <th>AZIONI</th> </tr> </thead> <tbody> <tr> <td>DENUNCIA_MI021107752007_2023</td> <td></td> <td></td> <td></td> <td>La denuncia delle acque 2023 è stata presentata.</td> <td>Visualizza Elimina</td> </tr> <tr> <td>RICEVUTA</td> <td></td> <td></td> <td></td> <td></td> <td></td> </tr> </tbody> </table>	COD. REG. CAPTAZIONE	TIPOLOGIA	DENOMINAZIONE OPERA	VOLUMI D'ACQUA (M ³ /ANNO)	STATO	AZIONI	DENUNCIA_MI021107752007_2023				La denuncia delle acque 2023 è stata presentata.	Visualizza Elimina	RICEVUTA					
COD. REG. CAPTAZIONE	TIPOLOGIA	DENOMINAZIONE OPERA	VOLUMI D'ACQUA (M ³ /ANNO)	STATO	AZIONI														
DENUNCIA_MI021107752007_2023				La denuncia delle acque 2023 è stata presentata.	Visualizza Elimina														
RICEVUTA																			

Figura 32- Riepilogo denunce compilate

Si hanno anche i due bottoni in ultima colonna:

- **Visualizza**: consente di vedere i dati che sono stati inviati come Denuncia per le acque derivate dell'anno precedente.

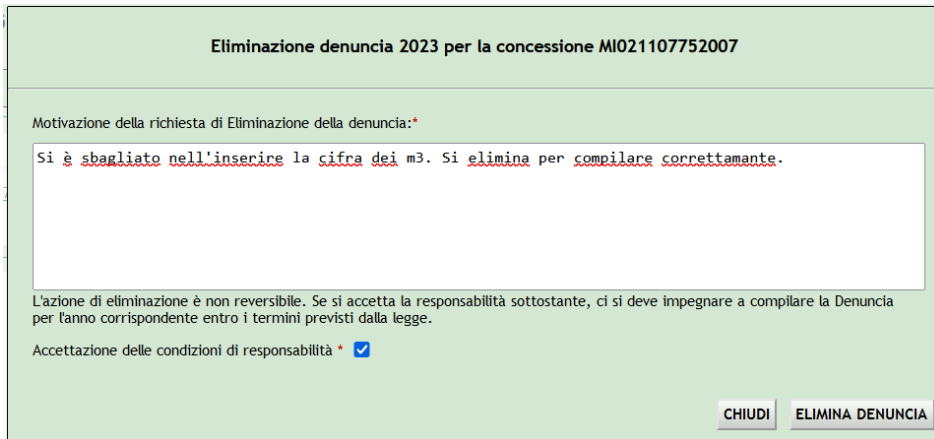
Accedendo si vedranno adesso gli stati delle opere in **"Validata"** proprio perché la denuncia è stata caricata correttamente.



COD. REG. CAPTAZIONE	TIPOLOGIA	DENOMINAZIONE OPERA	VOLUMI D'ACQUA (M ³ /ANNO)	STATO	AZIONI
MI02CR01909400004	Sorgente	0	235.435,00	Validata	Visualizza
MI02CR01909400001	Derivazione Superficiale		0,00	Validata	Visualizza
MI02CR01909400003	Pozzo	0	12.455,00	Validata	Visualizza

- Elimina: nel caso si ritenesse di avere commesso errori e di volere eliminare l'intero invio della denuncia per ricompilare in modo più corretto si può utilizzare questa funzione di Eliminazione.

Al click si dovrà compilare un breve form con la richiesta di un campo Motivazione e la selezione dell'accettazione delle condizioni di responsabilità, in quanto ci si deve assumere il rischio che se non si riuscisse a compilare nuovamente entro i termini e quindi passibili di sanzioni.



Eliminazione denuncia 2023 per la concessione MI021107752007

Motivazione della richiesta di Eliminazione della denuncia:*

Si è sbagliato nell'inserire la cifra dei m3. Si elimina per compilare correttamente.

L'azione di eliminazione è non reversibile. Se si accetta la responsabilità sottostante, ci si deve impegnare a compilare la Denuncia per l'anno corrispondente entro i termini previsti dalla legge.

Accettazione delle condizioni di responsabilità *

CHIUDI ELIMINA DENUNCIA

Figura 33- Eliminazione denuncia inviata

La denuncia annuale verrà considerata come omessa nel caso in cui, a seguito dell'eventuale eliminazione di una denuncia già presentata, l'utente non provveda al caricamento di una nuova denuncia nei termini previsti dalla normativa vigente.