



Regione  
Lombardia



**pagoPA**

**per la Caccia**

# Acronimi

CAD	CODICE AMMINISTRAZIONE DIGITALE
CUP	CENTRO UNICO PRENOTAZIONI
EC	ENTE CREDITORE
RL	REGIONE LOMBARDIA
PSP	PRESTATORI DI SERVIZI DI PAGAMENTO
RT	RICEVUTA TELEMATICA
RTI	RAGGRUPPAMENTO TEMPORANEO DI IMPRESE

# Cos'è pagoPA e come funziona?

PagoPA è un **sistema di pagamenti elettronici** realizzato per rendere più semplice, sicuro e trasparente qualsiasi pagamento verso la Pubblica Amministrazione. pagoPA non è un sito dove pagare, ma una **nuova modalità per eseguire presso i Prestatori di Servizi di Pagamento (PSP) aderenti** i pagamenti verso la Pubblica Amministrazione in modalità standardizzata.

PagoPA è previsto in attuazione dell'art. 5 del CAD (Codice dell'Amministrazione Digitale) e dal D.L. 179/2012 con lo scopo di:



Incrementare l'uso di modalità elettroniche di pagamento



Rendere il cittadino libero di scegliere come pagare



Standardizzare a livello nazionale le modalità elettroniche di pagamento



PagoPA permette di pagare **tributi, tasse, utenze, rette, quote associative, bolli** e qualsiasi altro tipo di pagamento verso le **Pubbliche Amministrazioni centrali e locali**, ma anche verso **altri soggetti**, come le aziende a partecipazione pubblica, le scuole, le università, le ASL.

# Cos'è un avviso di pagamento analogico?

Nella prima parte dell'avviso vengono riportati i dettagli relativi a:

## ▪ ENTE CREDITORE

(è l'Ente che vanta un credito dal cittadino/impresa e che ha emesso l'avviso di pagamento);

## ▪ DESTINATARIO AVVISO

(è il cittadino/impresa che dovrà estinguere il debito verso l'Ente Creditore);

Nella seconda parte si riportano i dettagli rispetto a:

▪ **QUANTO E QUANDO PAGARE** (viene riportato l'importo da pagare e la data di scadenza dell'avviso);

## ▪ DOVE PAGARE

(vengono riportate le principali modalità di pagamento).

Nella **parte centrale** dell'avviso di pagamento è riportato l'importo dovuto. Sono inoltre presenti il **QR-CODE** e il **CODICE CBILL**.

Nella **parte finale** dell'avviso di pagamento è riportato il bollettino postale che consente il pagamento dell'avviso presso il canale Poste Italiane.



# Licenze caccia. Come pagare con pagoPA?

## Modello 1 - Pagamento online

Questa modalità di pagamento consente il pagamento online sul Portale dei Pagamenti di Regione Lombardia.

Per pagare direttamente online, senza necessità di recarsi presso gli uffici postali, ricevitorie o presso gli ATC, è sufficiente collegarsi al Portale dei Pagamenti di RL raggiungibile dal Portale Regionale, nella sezione sotto rappresentata o, all'indirizzo <https://pagamentinlombardia.servizirl.it>.

The image shows a screenshot of the Regione Lombardia website. The top navigation bar includes the Regione Lombardia logo, the 'pagoPA' logo, and links for 'Info', 'Accedi', and 'FAQ'. The main navigation menu is divided into 'Istituzione' and 'Servizi e informazioni'. The 'Servizi e informazioni' menu is expanded to show 'Portale di RL > Cittadini > Tributi > Licenze caccia e pesca'. On the left, there is a sidebar with 'Cittadini' selected, and sub-menus for 'Tributi e canoni', 'Bollo auto', 'Licenze caccia e pesca', and 'Canoni demaniali'. The main content area is titled 'Licenze caccia e pesca' and contains the following information:

- **on line**, accedendo al [Portale dei Pagamenti di Regione Lombardia](#) (modalità che diventerà esclusiva a partire dal 1° luglio 2020).
- con bonifico bancario: IBAN IT95D0306909790100000300047 intestato a Regione Lombardia. Per i bonifici effettuati da banca estera, indicare il codice bic/swift **BCITITMM**. Se il sistema della propria banca richiede ulteriori tre caratteri per l'identificazione della filiale, aggiungere **XXX**)
- mediante versamento sul c/c postale n. 25911207 intestato a Regione Lombardia.

Importo dovuto:

- € 45,00 per la **pesca professionale**
- € 23,00 per la **pesca dilettantistica**

Causale versamento: *'Tassa pesca - licenza tipo A o B - M1 nome, cognome e codice fiscale del pescatore'*.

**PER LA CACCIA**

- dal [Portale dei Pagamenti di Regione Lombardia](#) è possibile:
  - pagare **online**
  - stampare l'avviso di pagamento da presentare presso gli sportelli bancari, tabaccherie (SISAL, Lottomatica e banca5) e Poste Italiane.
- tramite APP.

Importo dovuto:

- € 64,56 per l'**esercizio venatorio**
- € 55,78 per l'**appostamento fisso** (€ 27,89 oltre i 65 anni e/o riduzione capacità motoria).

On the right, the 'Portale dei Pagamenti - STEP 1' interface is shown. It features a search bar for 'Selezione Ente' with a 'Cerca' button. Below the search bar, a list of entities is displayed, including 'ARIA S.p.A.', 'Azienda Regionale Emergenza Urgenza', 'Comune di Abbiategrosso', 'Comune di Acquafredda', and 'Comune di Ardrara San Rocco'. A green arrow points from the 'Licenze caccia e pesca' section to the 'STEP 1' interface.

### STEP 1

Dalla home page del Portale Pagamenti, selezionare dalla lista degli Enti Creditori "Regione Lombardia". È possibile anche utilizzare la funzione "Cerca", per una ricerca più rapida.

### STEP 2

Dalla pagina dedicata a Regione Lombardia, selezionare il dovuto da pagare

# Licenze caccia. Come pagare con pagoPA?

## Modello 1 - Pagamento online


### Avviso di Pagamento

Se hai ricevuto un Avviso di Pagamento compila il seguente form

Codice avviso / IUUV:

Codice Fiscale / Partita IVA intestatario:

Inserire la propria email (non PEC) necessaria per accedere alla procedura di pagamento:

Procedi 

### Altre tipologie di pagamento

Scegli il tipo di pagamento e procedi alla compilazione dei campi richiesti

Caccia - Concessione appostamento fisso intera

Caccia - Concessione appostamento fisso >65 anni e/o riduz. capacità motoria >30%

Caccia - Concessione regionale abilitazione caccia

Caccia - Spese esame abilitazione caccia

STEP 3/1



### STEP 3

All'interno della maschera, selezionare la tipologia di licenza da rinnovare.

Il sistema restituirà l'importo già calcolato.



Info

Accedi

FAQ



Lista Enti

### Pagamento Dovuto : Caccia - Concessione appostamento fisso intera

Nome e Cognome \*

Codice fiscale \*

Importo\* 55,78 €

E-Mail\*

Indietro

Aggiungi al carrello 

STEP 3/2

# Licenze caccia. Come pagare con pagoPA?

## Modello 1 - Pagamento online

### STEP 4



Portale Pagamenti <no-reply-mypay@crs.lombardia.it>

[EXT] Portale Pagamenti Regione Lombardia: Verifica email

To

Gentile contribuente,

per proseguire il pagamento online segui il link sotto riportato

<https://pagamentinlombardia.servizirl.it/pa/public/carrello/anonimo/spontaneo/paaSILInviaRichiestaPagamento.html?idSession=19b5d6e2-79e7-4b87-a3e4-236e61a3d627>

Cordiali saluti.

Ai sensi del D.I.g.s. 196/2003 si precisa che le informazioni contenute nel messaggio e negli eventuali allegati sono destinate al/ai destinatario/i indicato/i. Nel caso di erroneo recapito, si chiede cortesemente a chi legge di dare immediata comunicazione al mittente e di cancellare il presente messaggio e gli eventuali allegati. Si invita ad astenersi dall'effettuare inoltri, copie, distribuzioni e divulgazioni non autorizzate del presente messaggio e degli eventuali allegati.

-----  
According to Italian law(D.I.g.s. 196/2003) information contained in this message and any attachment contained therein is addressed exclusively to the intended recipient. If you have received this message in error would you please inform immediately the sender and delete immediately the message and all its attachments. You are also requested not to make copies, nor to forward the message and its attachments or disclose their content unless authorized.

### STEP 4

Cliccando su «Aggiungi al Carrello» verrà inviata una email di verifica dell'indirizzo fornito contenente il link di reindirizzamento al carrello.

# Licenze caccia. Come pagare con pagoPA?

## Modello 1 - Pagamento online

Regione Lombardia - Ente Demo

Carrello : elenco dovuti nel carrello

Carrello Anagrafica Riepilogo Scelta PSP Pagamento Esito

Causale Versamento	Importo	Valuta
Concessione regionale abilitazione caccia#MARIO ROSSI#SCCLSS91H08B202Z#64.56	64,56	EUR

**Importo Totale Pagamento : 64,56 Euro**

Scegli come pagare gli importi presenti nel carrello, puoi procedere al pagamento online oppure stampare l'avviso cartaceo e recarti in uno sportello abilitato alla riscossione. La stampa dell'avviso non preclude la possibilità di effettuare successivamente il pagamento online.

Prepara Avviso da stampare

**Procedi con il pagamento online**

**Avviso cartaceo**  
Ti sarà richiesto di compilare l'anagrafica del soggetto intestatario dell'avviso. In seguito potrai salvare il pdf dell'avviso, stamparlo e procedere al pagamento con le seguenti modalità:  
• Recandoti fisicamente ad uno sportello di un Prestatore di Servizi di Pagamento (Banche, Poste, Tabaccai e altri canali) abilitato all'incasso (Operatori abilitati).  
• Tramite home banking (Servizio CBILL) se la tua banca fa parte del Consorzio CBI (Clicca di seguito per visualizzare l'elenco degli istituti finanziari che aderiscono a pagoPA® tramite il servizio CBILL: [Link](#))  
• Online tramite MyPay cliccando qui ed inserendo i dati richiesti (IUV o codice avviso, codice fiscale o partita iva dell'intestatario) nella relativa sezione "Avviso di pagamento"

**Pagamento online**  
Potrai scegliere una delle modalità di pagamento online previste dal sistema pagoPA® (carta di credito, home banking e altre) e identificare un istituto finanziario con il quale perfezionare il pagamento.  
Ti sarà richiesto di compilare l'anagrafica del soggetto intestatario e facoltativamente l'anagrafica del soggetto versante. Successivamente sarai reindirizzato sul portale della banca scelta per effettuare il pagamento.

Torna alla Homepage

Abbandona e svuota carrello

**STEP 5**

### STEP 5

Cliccando sul link presente nella mail inviata dal sistema, si verrà riportati sul Carrello dei dovuti del Portale Pagamenti. L'utente avrà quindi la possibilità di procedere con il pagamento online. Una volta selezionato il pulsante "procedi con il pagamento online", l'utente sarà riportato sul Wizard Interattivo Scelta PSP di AgID.

### STEP 6

Dal WISP, entrando con SPID o fornendo le proprie credenziali mail, è possibile selezionare la tipologia di pagamento (addebito su C/C con MyBank, carta di credito etc.).

Benvenuto nel sistema di pagamento della Pubblica Amministrazione italiana: pagoPA

Entra con SPID

Non hai SPID? Scopri di più

Entra con la tua email

**STEP 6**

Regione Lombardia  
/RFB/192010000001265/64.56/TXT/Concessione regionale abilitazione caccia  
64,56€

Come vuoi pagare?

Carta di credito/debito

Conto corrente

Altri metodi di pagamento


**STEP 6**

# Licenze caccia. Come pagare con pagoPA?

## Modello 1 - Pagamento online

Regione Lombardia  
/RFB/192010000001265/64.56/TXT/Concessione regionale abilitazione caccia  
64,56€

pagoPA accetta queste carte di credito/debito



home e cognome

nome e cognome non validi, non ci devono essere caratteri speciali

0000 0000 0000 0000

numero della carta di credito

MM / AA CVC

scadenza (mm/aa) codice di verifica


Continua

**CARTA CREDITO**


### ALTRI PAGAMENTI


Carte Pagamento


Commissione max 1,30 €

INTESA 


PayPal

 Commissione max 1,50 €

 Bancomat Pay

 Satispay

Commissione max 0,00 €

 Non trovi la tua banca?

### RICEVUTA DI PAGAMENTO

Regione Lombardia 

ENTE CREDITORE	INTESTATARIO
Regione Lombardia Settore Caccia SEDE LEGALE: Piazza Citta di Lombardia,1 20124 Milano (MI) P.IVA 80050050154	test GRNDNT87A03L738W

DATI DEL PAGAMENTO	
<b>Codice Pagamento</b>	<b>001192010000002982</b>
<b>IUV</b>	<b>192010000002982</b>
<b>TOTALE</b>	<b>35,51 €</b>

DETTAGLIO PAGAMENTO	
Identificativo Univoco di Riscossione	0
Identificativo PSP	97735020584
Codice fiscale cittadino	GRNDNT87A03L738W
Data versamento	28 Giugno 2019
Causale versamento	/RFB/192010000002982/35.51/TXT/Spese esame abilitazione caccia
Importo da versare (Euro)	35,51
Importo versato (Euro)	0,00
Esito Pagamento	Pagamento non eseguito
Codice contesto pagamento	3390409d-c1ab-40a5-8b71-c70b5fca04

### STEP 7

Al termine del pagamento, sia in caso di esito positivo sia in caso di esito negativo, l'utente riceverà all'indirizzo mail fornito o a quello associato a SPID la Ricevuta di pagamento con il riepilogo dei dati della transazione appena effettuata.

# Licenze caccia. Come pagare con pagoPA?

## Modello 3 - Pagamento presso PSP

Regione Lombardia - Ente Demo

Carrello : elenco dovuti nel carrello

Carrello Anagrafica Riepilogo Scelta PSP Pagamento Esito

Causale Versamento	Importo	Valuta
Concessione regionale abilitazione caccia#MARIO ROSSI#SCCLSS91H08B202Z#64.56	64,56	EUR

**Importo Totale Pagamento : 64,56 Euro**

Prepara Avviso da stampare

Procedi con il pagamento online

**Avviso cartaceo**

Ti sarà richiesto di compilare l'anagrafica del soggetto intestatario dell'avviso. In seguito potrai salvare il pdf dell'avviso, stamparlo e procedere al pagamento con le seguenti modalità:

- Recandoti fisicamente ad uno sportello di un Prestatore di Servizi di Pagamento (Banche, Poste, Tabaccai e altri canali) abilitato all'incasso (Operatori abilitati).
- Tramite home banking (Servizio CBILL) se la tua banca fa parte del Consorzio CBI (Clicca di seguito per visualizzare l'elenco degli istituti finanziari che aderiscono a pagoPA® tramite il servizio CBILL: [Link](#))
- Online tramite MyPay cliccando qui ed inserendo i dati richiesti (IUV o codice avviso, codice fiscale o partita iva dell'intestatario) nella relativa sezione "Avviso di pagamento"

**Pagamento online**

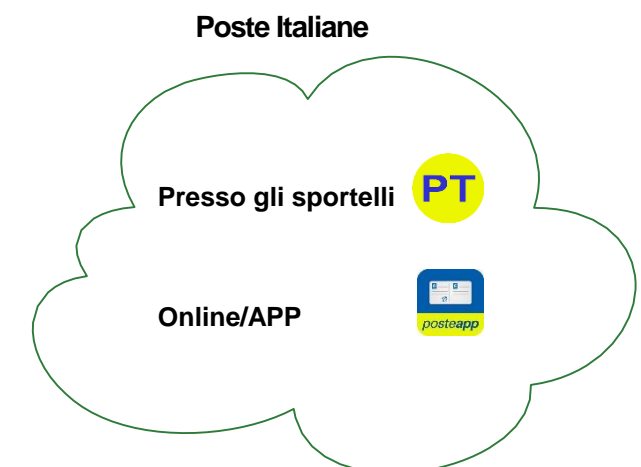
Potrai scegliere una delle modalità di pagamento online previste dal sistema pagoPA® (carta di credito, home banking e altre) e identificare un istituto finanziario con il quale perfezionare il pagamento.

Ti sarà richiesto di compilare l'anagrafica del soggetto intestatario e facoltativamente l'anagrafica del soggetto versante. Successivamente sarai reindirizzato sul portale della banca scelta per effettuare il pagamento.

Torna alla Homepage | Abbandona e svuota carrello

Alternativamente, l'utente dal carrello può selezionare "Prepara avviso da stampare" e procedere con la creazione e la stampa dell'avviso di pagamento direttamente dal Portale di Regione, da utilizzare nei PSP abilitati. L'utente riceverà infatti il documento in formato .pdf direttamente via mail.

È inoltre possibile il pagamento tramite APP, ad esempio con Satispay, l'APP della tua Banca o altre APP di pagamento presenti sul mercato (es. EasyPol).



# Licenze caccia.

## Recupero ricevuta telematica

### Pagamenti : Posizioni aperte

Posizioni aperte    Avviso

Causale Versamento:     Data dal:     al:     Righe per pagina:    

Causale Versamento	Importo	Valuta	Data Scadenza	Stato	Azioni
Caso di test 6 con capitoli di bilancio dovuto concessionari itera II	6,00	EUR	30/03/2018	DA PAGARE	
Caso di test 5 con capitoli di bilancio dovuto utilizzo locali	5,00	EUR	30/03/2018	DA PAGARE	
Caso di test 4 con capitoli di bilancio dovuto utilizzo locali	4,00	EUR	30/03/2018	DA PAGARE	
Caso di test 3 con capitoli di bilancio dovuto concessionari itera II	3,00	EUR	30/03/2018	DA PAGARE	
Caso di test 2 con capitoli di bilancio dovuto utilizzo locali	2,00	EUR	30/03/2018	DA PAGARE	

Pagina 1 di 3 - Elementi da 1 a 5   

Una volta terminato il pagamento, accedendo al Portale in modalità autenticata, l'utente potrà visionare lo stato delle posizioni debitorie a suo carico. Per le posizioni debitorie già saldate, l'utente può scaricare nuovamente la ricevuta di pagamento, già inviata dal sistema all'indirizzo mail indicato precedentemente dall'utente (se ha effettuato il pagamento in modalità non autenticata) oppure all'indirizzo mail a cui è legato l'account SPID.

## Informazioni e contatti

Per ricevere **informazioni generali** sulla procedura di richiesta del tesserino venatorio e di richiesta appostamento, sulla procedura di pagamento con pagoPA o per segnalare **problematiche** riscontrate durante il pagamento,

si prega di contattare il numero verde

**800.318.318**

