

SIRER

Sistema Informativo Rateizzazione Entrate Regionali

**Manuale per l'utente cittadino
per l'inserimento di una nuova domanda**

Novembre 2022


Indice


1. Accesso a SIRER per inserire una domanda di rateizzazione.....	3
2. Compilazione domanda.....	5



1. Accesso a SIRER per inserire una domanda di rateizzazione 1/2

Per inserire una domanda di rateizzazione su SIRER occorre accedere all'Area Personale Tributi (<http://www.tributi.regione.lombardia.it/Portale/>) con un sistema di autenticazione SPID, oppure tramite Carta d'Identità elettronica (CIE) o "Tessera Sanitaria - CNS" dotate di PIN.


Accedi con la tua identità digitale

 **Entra con SPID**

 **Entra con CIE**

  **AgID** Agenzia per l'Italia Digitale

Oppure utilizza altri metodi di accesso

 **Tessera Sanitaria CNS**

AVVISO

Hai ricevuto una Tessera Sanitaria senza chip?

Da **alcune settimane** le Tessere Sanitarie (TS-CNS) fornite dal Ministero dell'Economia e delle Finanze sono emesse e distribuite in una nuova versione **senza microchip**, a causa della scarsità internazionale dei materiali per la loro produzione. Le nuove Tessere Sanitarie senza microchip continuano a funzionare:

- come Codice Fiscale;
- come Tessera Europea Assistenza Malattia (TEAM).

Non saranno invece più utilizzabili con funzione di Carta Nazionale dei Servizi ovvero per l'identificazione e l'autenticazione online e la firma elettronica avanzata nei rapporti con le Pubbliche Amministrazioni. Per continuare ad accedere ai servizi della pubblica amministrazione puoi utilizzare la Tessera Sanitaria TS-CNS in scadenza. In questo caso dovrai:

- estendere la validità della funzionalità della Carta Nazionale dei Servizi utilizzando il [software reso disponibile dal Sistema Tessera Sanitaria](#). Segui le indicazioni della [Guida di installazione](#).
- usare la Tessera Sanitaria TS-CNS ancora valida, **non revocata e non scaduta**, e con scadenza non successiva al 30/12/2023;
- disporre dei codici PIN e PUK della tua Tessera Sanitaria TS-CNS in scadenza.

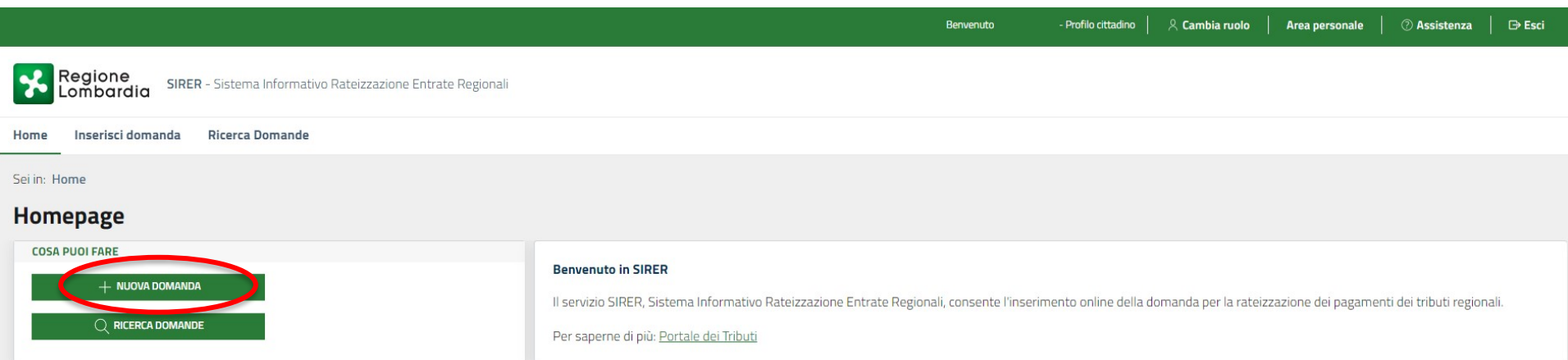
Per ulteriori informazioni vai sul [sito Sistema Tessera Sanitaria](#)

1. Accesso a SIRER per inserire una domanda di rateizzazione 2/2

Effettuato l'accesso all'Area Personale Tributi, dal menù "collegamenti rapidi" sulla destra, cliccare su "Rateizzazione".

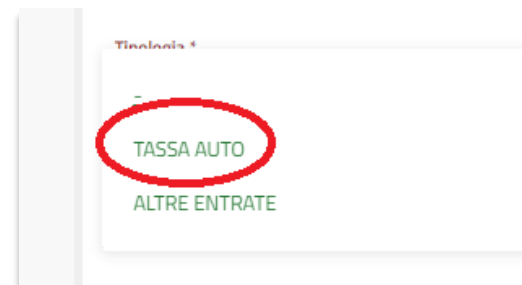


Si accede all'area SIRER, da cui è possibile inserire una nuova domanda di rateizzazione cliccando sul tasto "NUOVA DOMANDA" sulla sinistra.

A screenshot of the SIRER web application interface. At the top, there is a green navigation bar with links: "Benvenuto", "- Profilo cittadino", "Cambia ruolo", "Area personale", "Assistenza", and "Esci". Below this is the header "Regione Lombardia" and "SIRER - Sistema Informativo Rateizzazione Entrate Regionali". A secondary navigation bar contains "Home", "Inserisci domanda", and "Ricerca Domande". The main content area is titled "Homepage" and "Sei in: Home". On the left, under "COSA PUOI FARE", there are two buttons: "+ NUOVA DOMANDA" (circled in red) and "RICERCA DOMANDE". On the right, a "Benvenuto in SIRER" message states: "Il servizio SIRER, Sistema Informativo Rateizzazione Entrate Regionali, consente l'inserimento online della domanda per la rateizzazione dei pagamenti dei tributi regionali. Per saperne di più: [Portale dei Tributi](#)".

2. Compilazione domanda 1/7

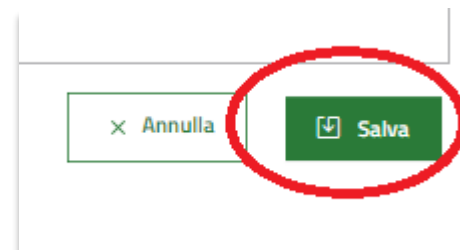
Dal menù a tendina “Tipologia” selezionare “TASSA AUTO”.



Dal menù a tendina “Provincia di residenza” scegliere la provincia di residenza scorrendo verso il basso per trovare le altre opzioni.




Cliccare sul pulsante “Salva”.



2. Compilazione domanda 2/7

Al messaggio rispondere “SI”.



É obbligatorio presentare il mandato di domiciliazione bancaria per attivare la rateizzazione della propria posizione debitoria. Desidera proseguire con l'inserimento di una nuova domanda?

Poi cliccare su “Avanti”.

Nella sezione “Posizione debitoria” cliccare sulla freccetta in relazione al rilievo da rateizzare.

Scadenza con atto di contenzioso

Targa	Stato Scadenza	Rilievo	Decorrenza	Scadenza	Tassa	Sanzione	Interesse	Spese di notifica	Totale	
	IRREGOLARE	968000000345	01-09-2019	31-08-2020	253,89 €	15,52 €	4,36 €	0,00 €	273,77 €	
	IRREGOLARE	638000000085	01-12-2016	30-11-2017	44,38 €	11,48 €	3,98 €	0,00 €	59,84 €	

2. Compilazione domanda 3/7

Si apre una finestra con il “Dettaglio rata”.

Cliccare sulla freccetta e scegliere il numero di rate desiderato.

Verificare la scelta.

E' possibile cliccare su “Cambia numero di rate” per cambiarla, altrimenti cliccare direttamente su “Salva”.

DETTAGLIO RATA

Informazioni × Annulla Salva

Numero massimo delle rate selezionabili in relazione all'importo come previsto dalla DGR n. 6293 del 06 Marzo 2017.

Debito	N. max rate
fino a € 500	6
tra i € 500 e i € 1000	10
tra i € 1000 e i € 3000	15
tra i € 3000 e i € 10000	24
tra i € 10000 e i € 50000	30
oltre € 50000	72

In base all'attuale valore del debito è possibile selezionare il seguente numero di rate.

Seleziona il numero di rate:

4

DETTAGLIO RATA

Informazioni × Annulla Salva

Hai selezionato 4 rate. **Cambia numero di rate**

N. Rata	Importo rata	Quota capitale	Quota interesse	Oneri Accessori	Commissione	Data di scadenza
01	56,08 €	51,96 €	0,78 €	3,34 €	1,00 €	31/01/2023
02	56,08 €	52,15 €	0,59 €	3,34 €	1,00 €	28/02/2023
03	56,08 €	52,35 €	0,39 €	3,34 €	1,00 €	31/03/2023
04	56,08 €	52,54 €	0,20 €	3,34 €	1,00 €	02/05/2023

- L'importo della rata è calcolato come somma di : quota capitale, quota interessi, quota fissa
- la quota del capitale deriva dal calcolo del piano di ammortamento alla francese. La somma delle quote capitale corrisponde all' importo del tributo, maggiorato di eventuali spese di notifica
- La quota di interessi deriva dal calcolo del piano di ammortamento alla francese
- Ciascun onere accessorio è pari alla somma degli interessi e delle sanzioni maturate sul tributo

! Le date di scadenza delle rate potrebbero subire variazioni in caso di attivazione tardive del mandato di domiciliazione bancaria.

× Annulla **Salva**

Si chiude la finestra. Cliccare di nuovo sul pulsante “Salva”.

× Annulla **Salva**

Verificare che nella parte alta dello schermo compaia il messaggio di “Successo” e cliccare su Avanti.

SUCCESSO

Operazione eseguita correttamente!

2. Compilazione domanda 4/7

Soggetti richiedenti

In questa sezione e' possibile inserire i dati relativi al soggetto richiedente la rateizzazione.

Cognome *

Nome *

Sesso * :
 M F

Codice fiscale *

Data di nascita *

Stato di nascita *
ITALIA

Provincia *
Seleziona un'opzione

Comune *
Seleziona un'opzione

Qualifica * :
 Proprietario Erede

Stato di residenza *
ITALIA

Provincia di residenza *

Comune di residenza *

Indirizzo *

Numero civico *

CAP *

e-mail *

PEC

Telefono *

Cellulare *

Nella sezione
“Soggetto
richiedente”
verificare i campi
obbligatori (con
l’asterisco *)
e completare o
aggiornare i dati
contenuti.
Infine cliccare su
“Salva” e poi su
“Avanti”.

2. Compilazione domanda 5/7

Nella sezione
“Soggetto Obbligato”
cliccare su “Avanti”.

Soggetto Obbligato

i In questa sezione e' possibile inserire i dati relativi al soggetto obbligato della rateizzazione.

Soggetto richiedente ed obbligato coincidono? NO SI × Annulla Salva

i Seleziona NO se Richiedente e Obbligato non coincidono e procedi alla compilazione dei campi previsti in questa sezione.

< Indietro Avanti >

Presentazione mandato

× Annulla Salva

i In questa sezione è possibile inserire i dati relativi all'istituto bancario del richiedente. Si informa che è possibile procedere alla rateizzazione del piano rate solo sottoscrivendo il mandato di domiciliazione bancaria.

Presso la Banca / Poste Italiane *	Codice IBAN *	Codice SWIFT-BIC *
<input type="text"/>	<input type="text"/>	<input type="text"/>
Codice Fiscale Intestatario *	Cognome Intestatario *	Nome Intestatario *
<input type="text"/>	<input type="text"/>	<input type="text"/>
Email Intestatario *	Cellulare Intestatario *	Numero Mandato
<input type="text"/>	<input type="text"/>	<input type="text"/>

Nella sezione
“Presentazione
mandato”
compilare i campi
“Banca” e “IBAN”
(il codice SWIFT è
necessario solo per
cc esteri).

2. Compilazione domanda 6/7

Per proseguire occorre accettare tutte e tre le dichiarazioni e poi cliccare su “Salva” (in alto) e infine sul pulsante “Avanti”.

Dichiaro di essere a conoscenza che:

Circa 7 giorni prima dell'addebito, riceverò un promemoria digitale di pagamento della rata del piano rate sulla casella di posta elettronica indicata nel mandato di autorizzazione di addebito. *

In corrispondenza della data di scadenza di ciascuna rata del piano rate mi verrà addebitato l'importo dovuto, pari all'importo maggiorato di €1 di commissione, dovrò pertanto rendere disponibile sul conto corrente indicato nel mandato le somme necessarie. *

Regione Lombardia, titolare del trattamento dei dati personali, informa che utilizza e gestisce i dati che La riguardano; inclusi quelli da Lei forniti, e garantisce l'esercizio dei diritti che Le sono riconosciuti, ai sensi del Regolamento Generale sulla protezione dei dati (GDPR) dell'Unione Europea UE 2016/679 e dal D.lgs. 30 giugno 2003, n.196 c.d. "Codice Privacy" e del D.lgs 10 agosto 2018, n. 101. I Suoi dati personali sono trattati da Regione Lombardia esclusivamente per le finalità istituzionali relative alla gestione dei tributi regionali, come disciplinati dalla l.r. 14 luglio 2003, n. 10, per fornire servizi o espletare funzioni direttamente connesse a tali finalità o per garantire il rispetto di obblighi di legge.

Le informazioni di dettaglio sul trattamento dei dati personali e sulle modalità di esercizio dei diritti sono consultabili sulla pagina Informativa privacy oppure, informato cartaceo, presso le sedi degli Uffici Territoriali di Regione Lombardia.

Ho preso visione dell'informativa sulla privacy, autorizzo espressamente e presto il consenso, ai sensi dell'articolo 23 del D.Lgs 196/2003, al trattamento dei miei dati personali. *

< Indietro Avanti >

Presentazione domanda

i In questa sezione e' possibile scaricare il fac simile della domanda e verificare che i dati inseriti siano corretti. Puoi quindi procedere con la presentazione della domanda.

Apporre il flag sulle seguenti voci per poter procedere con la presentazione della domanda:

- Dichiaro di non avere alcun contenzioso in materia tributaria per la stessa posizione debitoria in essere con l'amministrazione regionale.
- Dichiaro di non essere sottoposto a procedure concorsuali (fallimento, liquidazione coatta amministrativa, concordato preventivo, amministrazione controllata).
- Dichiaro che nel corso di svolgimento del piano di rateizzazione si verificassero le condizioni di una procedura concorsuale, darò immediata comunicazione al concedente che procederà sia per la decadenza del piano di rateizzazione del debito e sia per l'attivazione delle procedure di recupero di credito a norma di legge.
- Dichiaro che non è stato depositato accordo di ristrutturazione, domanda di concordato preventivo, proposta di accordo, ai sensi d. lgs del 16/11/2015, n. 80, o di piano per la composizione della crisi da sovraindebitamento (artt. 6 e seguenti Legge n. 3/2012).
- Dichiaro di aver preso visione dell'informativa sul trattamento dei dati personali conferiti con questa richiesta e con i relativi allegati e di accettarne i contenuti.

< Indietro

Conferma >

Nella sezione “Presentazione domanda” si devono accettare con una spunta tutte e 5 le dichiarazioni e poi cliccare sul pulsante “Conferma”.

2. Compilazione domanda 7/7

Cliccare quindi sul pulsante “SCARICA FAC-SIMILE” per prenderne visione.

Poi cliccare su “Procedi con la presentazione”.

! Una volta completata la procedura **NON** sarà necessario inviare la domanda firmata via mail. Prima di procedere prendi visione della domanda che hai compilato scaricando il fac-simile.

SCARICA FAC-SIMILE

< Indietro

Procedi con la presentazione >

Piano Rateizzazione

N. Rata	Etichetta	Importo Rata	Componenti Della Rata				Data Scadenza
			Quota Capitale	Quota Interessi di rateizzazione	Oneri Accessori	Commissione	
01	22PR00000052321N01	56,08 €	51,95 €	0,78 €	3,35 €	1,00 €	31/01/2023
02	22PR00000052321N02	56,08 €	52,14 €	0,59 €	3,35 €	1,00 €	28/02/2023
03	22PR00000052321N03	56,08 €	52,34 €	0,39 €	3,35 €	1,00 €	31/03/2023
04	22PR00000052321N04	56,08 €	52,53 €	0,20 €	3,35 €	1,00 €	02/05/2023
Totale		224,32 €	208,96 €	1,96 €	13,40 €	4,00 €	

< Indietro

CONFERMA IL PIANO RATE >

Cliccare infine su “CONFERMA IL PIANO RATE” e poi su “Ok”.

CONFERMA PRESENTAZIONE

! Confermare la presentazione del mandato SEPA per la rateizzazione del piano rate?

Indietro **Ok**

Ora la procedura è conclusa e la domanda è stata presentata! Entro pochi giorni riceverai via email il piano rate approvato.

Se qualcosa dovesse andare storto scrivi alla casella di posta: assistenza-sirer@ariaspa.it spiegando brevemente il problema riscontrato, fornendo il tuo codice fiscale ed eventualmente allegando un print-screen dell'errore.

✓ La tua domanda di rateizzazione è stata **inserita correttamente**.